

ACTA No. 106

COMITÉ DIRECTIVO FONDO DE FOMENTO ALGODONERO

En la ciudad de Bogotá D.C., a los siete (07) días del mes de diciembre del año dos mil veintitrés (2023), siendo las 4.00 p.m., mediante videoconferencia ininterrumpida a través de Microsoft Teams, previa convocatoria escrita a todos los miembros.

ASISTENTES

Asistieron al Comité los siguientes miembros:

- | | |
|----------------------------------|--|
| 1. Jannia Teresa Gómez Mojica | Directora de Cadenas Agrícolas y Forestales delegada de la Ministra de Agricultura y Desarrollo Rural ante el FFA. |
| 2. Andrea Amalia Ramos | Delegada del ICA. |
| 3. Clara Esperanza León Moreno. | Delegada de AGROSAVIA. |
| 4. José Ramón Molina | Presidente Consejo Directivo de CONALGODÓN. |
| 5. Miguel Antonio Martínez Petro | Representante Entidades Gremiales Algodoneras. |
| 6. Jairo Andrés Palma Bonilla | Representante Entidades Gremiales Algodoneras. |
| 7. Diego Fernando Roa Espinosa | Representante Entidades Gremiales Algodoneras. |

La reunión fue presidida por la doctora Jannia Teresa Gómez Mojica, Directora de Cadenas Agrícolas y Forestales delegada del Ministro de Agricultura y Desarrollo Rural. Por CONALGODÓN, entidad Administradora del Fondo, asistió su presidente ejecutivo el doctor Cesar Pardo Villalba, el Asesor económico Henry Samacá, la Directora Administrativa y Financiera, María del Pilar Riaño Delgado, el Coordinador del Fondo de Fomento Algodonero, Rafael Martínez Arenas, quien participó como Secretario del Comité Directivo del FFA.

Como invitados asistieron:

- | | |
|-----------------------|--|
| Nancy Hernández | Delegada Ministerio de Comercio, Industria y Turismo de Colombia. |
| Edgar Celis Caro | Contratista, Dirección de Cadenas Agrícolas y Forestales del Ministerio de Agricultura y Desarrollo Rural. |
| Tania Gamarra Escobar | Funcionaria, Dirección de Cadenas Agrícolas y Forestales del Ministerio de Agricultura y Desarrollo Rural. |

Marisol Romero Camargo
July Paola Urrea Bermúdez

Contratista, Dirección de Cadenas Agrícolas y Forestales
del Ministerio de Agricultura y Desarrollo Rural.
Funcionaria de la firma Garssa Consulting Auditoría
Interna FFA.

La delegada del Ministerio de Comercio Industria y Turismo, su nombramiento estaba en trámite.

ORDEN DEL DÍA

1. Verificación del quórum
2. Aprobación del Orden del día
3. Aprobación del Acta No. 105 sesión del 17 de marzo de 2023
4. Informe de la Administración, Dr. Cesar Pardo
 - 4.1. Informe Económico
 - 4.2. Informe de Recaudo
 - 4.3. Ejecución Proyectos FFA
 - 4.4. Saldos bancarios a octubre de 2023
 - 4.5. Plan de Mejoramiento
5. Informe de Auditoría Interna a septiembre de 2023.
6. Presentación y aprobación Acuerdos Presupuestales del FFA
 - 6.1. Acuerdo No. 07:** "Por el cual se efectúa el cierre definitivo del presupuesto del Primer Trimestre de 2023"
 - 6.2. Acuerdo No. 08:** "Por el cual se efectúa el Cierre Definitivo del Presupuesto del Segundo Trimestre de 2023".
 - 6.3. Acuerdo No. 09:** "Por el cual se efectúa el Cierre Definitivo del Presupuesto del Tercero Trimestre de 2023".
 - 6.4. Acuerdo No. 10:** "Por el cual se aprueba una modificación reducción al Presupuesto de Ingresos Inversiones y Gastos de la Vigencia 2023"
 - 6.5. Acuerdo No. 11:** "Por el cual se aprueba la solicitud de Acuerdo Trimestral de Ingresos, Inversiones y Gastos para el periodo octubre-diciembre de 2023".
 - 6.6. Traslado Interno 3-2023:** "Presupuesto de Ingresos Inversiones y Gastos de la Vigencia 2023"
 - 6.7. Traslado Interno 4-2023:** "Por el cual se modifica la solicitud de Acuerdo Trimestral de Ingresos, Inversiones y Gastos para el periodo enero-marzo de 2023".
 - 6.8. Traslado Interno 5-2023:** "Presupuesto de Ingresos Inversiones y Gastos de la Vigencia 2023"
7. Propositiones y varios

DESARROLLO DE LA REUNIÓN

1. Verificación del Quórum.

Se cuenta con quórum deliberatorio y decisorio, con la participación de siete (7) Miembros que conforman el Comité Directivo del FFA.

2. Aprobación del Orden del Día.

Una vez puesto a consideración el orden del día se aprueba por parte de los Miembros del Comité.

3. Aprobación del Acta No. 105 sesión del 17 de marzo de 2023

Teniendo en cuenta que el Acta fue enviada a todos los Miembros del Comité anterior con la debida anticipación, se manifiesta que no hay solicitud de aclaración o modificación por parte de estos.

Puesta a consideración el Acta No. 105 se aprueba por los miembros del Comité.

4. Informe de la Administración

El Doctor Henry Samacá, Asesor Económico de CONALGODÓN, Entidad Administradora del Fondo, presentó el Informe al Comité Directivo en el cual se mencionan los siguientes puntos más relevantes.

4.1 Informe Económico

Superficie, producción y rendimiento de algodón en Colombia 2015-2023 Programación 2024

➤ En 2023

- ✓ Cerramos con 12.182 hectáreas en comparación a 13,658 en 2022 (-10%)
- ✓ Fibra: 12.512 toneladas en comparación a 13.143 en 2022: - 5%.
- ✓ Productividad: 1,027 kilos (+7%) la más alta desde 2015.
- ✓ La disminución del área sembrada en el Interior 2023 se explica por factores climáticos, exceso de lluvias en el período de siembras y por el desplazamiento de áreas hacia arroz y maíz.

➤ Para 2024: provisional de 12.000 has: 8.000 en Costa Llanos sembradas en el segundo semestre de 2023 para cosechar desde diciembre de 2023 hasta abril de 2024 y 4.000 hectáreas en Interior 2024 (siembra primer semestre y cosecha en el segundo).

➤ Preliminar 2025: preliminar 16.000 hectáreas: 10.000 has a sembrar en el segundo semestre de 2024 y 6.000 has en Interior 2025 y 18.800 toneladas de fibra. Productividad esperada de 1.175 kilos por ha.

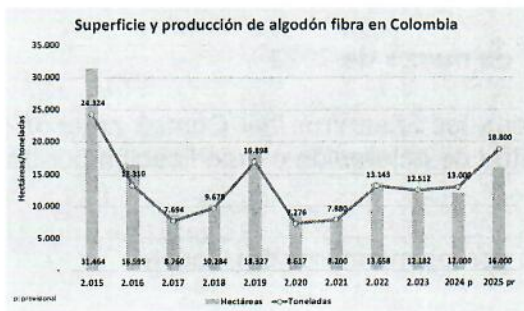
Año*	Superficie (ha)			Producción fibra (ton)			Rendimiento (kilos ha)		
	Costa Llanos	Interior	Total	Costa Llanos	Interior	Total	Costa	Interior	Total
2.015	21.334	10.130	31.464	13.776	10.548	24.324	646	1.041	773
2.016	10.411	6.184	16.595	6.804	6.506	13.310	654	1.052	802
2.017	3.960	4.800	8.760	2.907	4.787	7.694	734	997	878
2.018	5.440	4.844	10.284	3.936	5.742	9.678	724	1.185	941
2.019	10.043	8.284	18.327	7.657	9.241	16.898	762	1.116	922
2.020	6.500	2.117	8.617	4.800	2.476	7.276	738	1.169	844
2.021	5.200	3.000	8.200	4.055	3.825	7.880	780	1.275	961
2.022	8.014	5.644	13.658	6.785	6.358	13.143	847	1.127	962
2.023	8.825	3.357	12.182	8.012	4.500	12.512	908	1.340	1.027
2024 p	8.000	4.000	12.000	8.000	5.000	13.000	1.000	1.250	1.083
2025 pr	10.000	6.000	16.000	11.000	7.800	18.800	1.100	1.300	1.175

* Año calendario de la producción

p: provisional

pr: preliminar

Fuente: Conalgodón

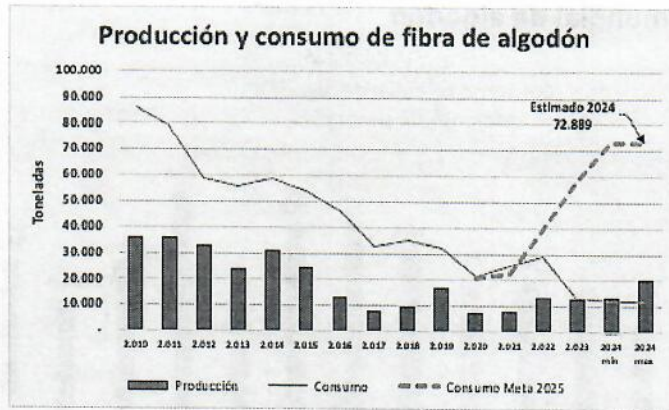


Consumo de Fibra de Algodón

- En 2023, se esperan 13.200 toneladas del consumo de fibra, que serán abastecidas con 12.512 tons de producción nacional y 726 ton de importaciones.
- Para 2024 no se espera la recuperación del consumo industrial.
- Se programan exportaciones por lo menos de 1.000 toneladas. Si hay desplazamiento de superficie de arroz, maíz y soya, las exportaciones aumentarán.

Año	Producción	Importaciones	Exportaciones	Consumo
2.010	35.717	50.315	-	86.032
2.011	35.530	43.957	227	79.260
2.012	32.928	26.144	226	58.846
2.013	23.809	33.040	777	56.073
2.014	30.705	30.615	2.399	58.921
2.015	24.324	30.228	600	53.952
2.016	13.310	33.943	1.074	46.179
2.017	7.694	25.275	-	32.969
2.018	9.678	25.502	-	35.180
2.019	16.898	15.366	-	32.264
2.020	7.276	14.043	-	21.318
2.021	7.880	17.943	-	25.823
2.022	13.143	15.697	-	28.840
2.023	12.512	726	38	13.200
2024 min	13.000	-	1.000	12.000
2024 max	20.000	-	6.000	12.000

Fuente: Conalgodón - DANE



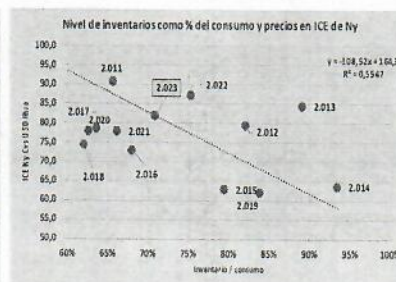
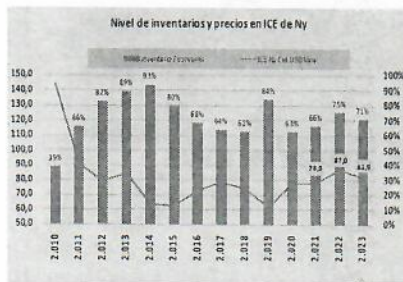
Estimativo del abastecimiento mundial 2023/24
USDA noviembre 9 de 2023

- Nivel de abastecimiento entre normal y corto;
- El consumo, 25 mns tn (millones de toneladas), crecerá 4% frente a la caída de 7% y 4 % de las dos temporadas anteriores. Pero no regresa a los niveles de 2018 (27 mns tn)
- El comercio, 9,4 mns tn, aumenta de forma significativa: 16% y 17% para las importaciones y exportaciones, frente a la caída de 13% y 14% de las dos temporadas anteriores. Pero no regresa a los 10 mns tn de 2011, 12 y 2020.
- La producción, 24,7 mns tn, disminuirá 3% frente aumento del 2% temporada anterior.
- Los inventarios de arranque de temporada aumentan 9%;
- El suministro oferta, disminuye 3%.
- Los inventarios de cierre de temporada disminuyen 2%;
- La relación inventarios al consumo cae de 75% a 71%.
- El precio promedio compatible con este nivel de abastecimiento es de 82 centavos.

Balace mundial algodón a noviembre 9 de 2023
(Miles de toneladas)

Año *	Inventario				Producción	Oferta	Importaciones	Exportaciones	Consumo	Inventario final	Inventario / consumo	ICE NY Cvs USD libra								
	Miles ha	%	Inicial	%																
2.010	33.227	8%	9.760	24.753	745	34.512	7.934	7.596	25.158,3	9.691	39%	144,2								
2.011	36.008	8%	9.691	27.804	12%	772	4%	37.496	9%	9.895	25%	10.003	32%	22.557,6	-10%	14.830	53%	66%	90,7	
2.012	34.765	-9%	14.830	53%	27.515	-1%	791	2%	42.345	13%	10.341	5%	10.041	1%	23.389,3	4%	19.216	30%	82%	76,5
2.013	32.370	-6%	19.216	30%	25.843	-6%	793	0%	45.059	6%	9.019	-13%	8.976	-11%	23.843,5	2%	21.258	11%	89%	84,4
2.014	33.949	4%	21.258	11%	26.144	1%	770	-3%	47.402	5%	7.950	-12%	7.887	-12%	24.536,3	3%	22.929	8%	93%	63,5
2.015	30.780	-9%	22.929	8%	21.268	-19%	691	-10%	44.197	-7%	7.755	-2%	7.596	-4%	24.709,9	1%	19.647	-14%	80%	62,6
2.016	29.886	-3%	19.647	-14%	23.157	9%	775	12%	42.854	-3%	8.224	6%	8.299	9%	25.420,1	3%	17.302	-12%	68%	73,0
2.017	33.414	12%	17.302	-12%	26.613	15%	796	3%	43.916	3%	9.006	10%	9.059	9%	26.808,9	5%	17.053	-1%	64%	76,6
2.018	32.700	-2%	17.053	-1%	24.954	-6%	763	-4%	42.208	-4%	9.229	2%	9.066	0%	26.014,0	-3%	16.156	-9%	62%	74,3
2.019	34.508	6%	16.156	-5%	25.948	4%	752	-1%	41.105	0%	8.823	-4%	8.973	-1%	22.812,5	-12%	19.143	18%	84%	61,8
2.020	31.660	-8%	19.143	18%	24.837	-4%	784	4%	43.979	4%	10.569	20%	10.669	19%	26.972,2	18%	16.907	-12%	63%	76,0
2.021	32.328	2%	16.907	-12%	24.940	0%	771	-2%	41.847	-5%	9.100	-12%	9.405	-12%	25.110,2	-7%	16.632	-2%	66%	78,0
2.022	31.751	-2%	16.632	-2%	25.397	2%	800	4%	42.029	0%	8.108	-13%	8.063	-14%	23.993,9	-4%	18.080	9%	75%	87,0
2.023	32.010	1%	18.080	9%	24.703	-3%	772	-4%	42.783	2%	9.428	16%	9.429	17%	25.077,9	4%	17.744	-2%	71%	81,9

* Agosto 1 a julio 31
Actualización: noviembre 9 de 2023
Fuente: <https://apps.fas.usda.gov/psdonline/app/index.html#/app/downloads>

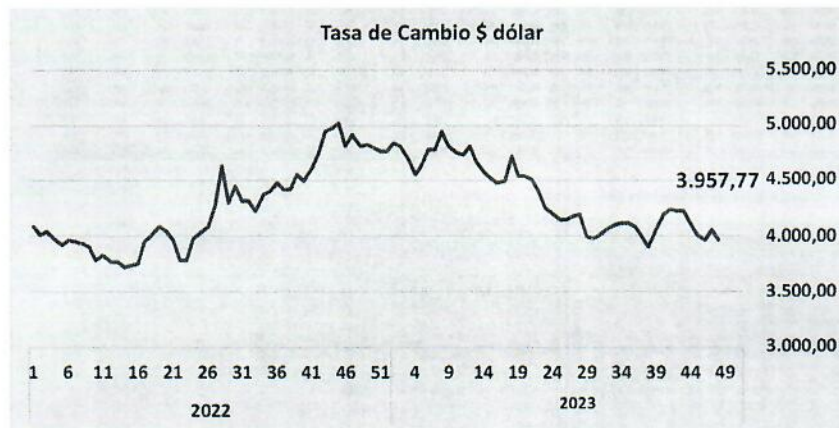
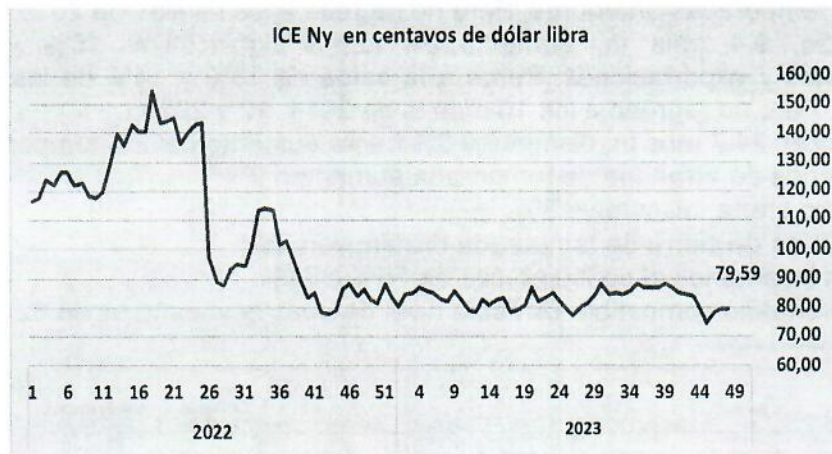


MINISTERIO DE AGRICULTURA Y
DESARROLLO RURAL
DIRECCIÓN GENERAL DE PLANTAS Y
REVISADO EN PLANTAS
(Decreto 1071 de 2016, artículo 2.1.1.1.2.2)

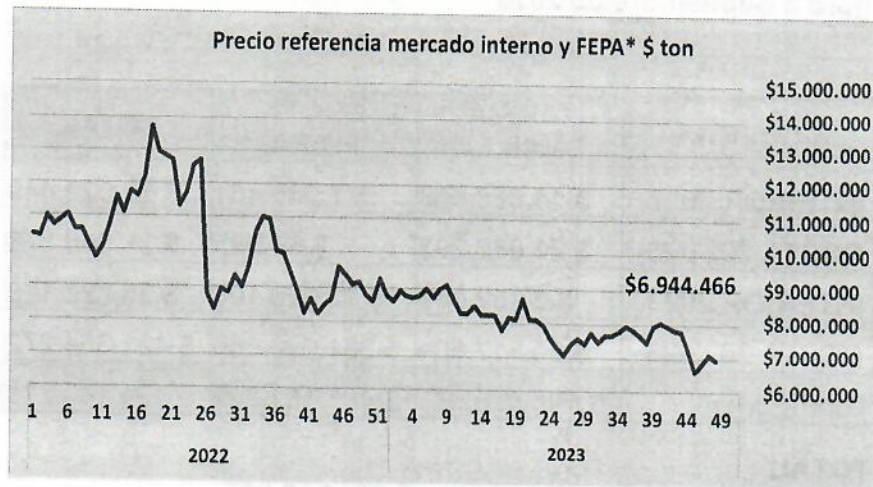
Desempeño del consumo mundial de algodón



El mercado al 29 de noviembre de 2023

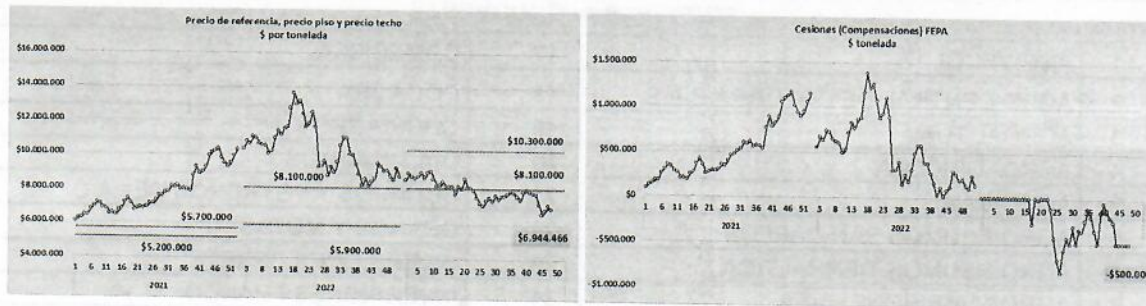


Documento de Confidencialidad
 Este documento es de uso interno y no debe ser divulgado a terceros.
 Fecha: 10/11/2023
 Hora: 10:00 AM



**Desempeño de la franja de precios FEPA.
Semana 48, 29 de noviembre**

Continuamos en etapa de compensaciones.



4.2 Informe Recaudo

El Coordinador del Fondo hace un breve resumen del comportamiento del recaudo obtenido, derivado por la comercialización de la fibra y semilla en las zonas algodonerías del país.

En primer lugar, se relaciona el recaudo obtenido durante el periodo de enero a septiembre del año 2023, proveniente de las Cosechas Vigentes para ese año: Costa 2022 – 2023 e Interior 2023, igualmente de la recuperación de cartera de cosechas anteriores, cuyo resultado es el siguiente:

MINISTERIO DE AGRICULTURA Y RURALES
REVISTADO POR BLANCO
(Decreto 1071 de 2015, artículo 1.1.1.2.2)

Recaudo de Enero a Septiembre de 2023

	COSECHA	CUOTA SEMILLA	CUOTA FIBRA	TOTAL	% PART
VIGENCIA ANTERIOR	INTERIOR 2022	\$ 14.068.988	\$ 7.960.461	\$ 22.029.449	4%
	COSTA 2021/22	\$ 21.882.293	\$ 64.085	\$ 21.946.378	4%
VIGENCIA ACTUAL	INTERIOR 2023	\$ 3.752.068	\$ 32.070.108	\$ 35.822.176	7%
	COSTA 2022/23	\$ 60.317.604	\$ 361.036.668	\$ 421.354.272	84%
Total general		\$ 100.020.953	\$ 401.131.322	\$ 501.152.275	100%

TOTAL RECAUDO \$ 501.152.275

Fuente: Departamento de recaudo FFA

Cosecha Costa 2022 – 2023

Para esta temporada participaron veintinueve (32) empresas integradoras, reconocidas en el sector a saber:

EMPRESAS ALGODONERAS			
1	AGRIVECOL	17	COMERFISA
2	AGRO CENTRAL DE COTORRA S.A.S.	18	COOAJIRA
3	AGROACTUAL	19	COOPIAGROS
4	AGROAGRÍCOLA	20	CULTINAGROS
5	AGROFIWA	21	CULTIVOS Y POTREROS DE LA C.
6	AGROINSUMOS SAN CARLOS	22	GRANOS Y MOTAS
7	AGROINSUMOS TIERRALTICA	23	INVERSIONES CERETÉ
8	AGROINVERSIONES V&A	24	INVERSIONES FRANCO
9	AGROJOHANA	25	INVERSIONES PUNTO A
10	AGROMILENIO	26	JOHN HENRY NIETO
11	AGROPECUARIA S.B S.A.S.	27	LOS PAJALES
12	AGROVILLA	28	MANZUR IMBETT
13	ALYAMSA DEL SINÚ	29	MIL.AGROS
14	ANDRÉS OCHOA JARAMILLO	30	SAIBIS SAKR
15	AO 5 ZOMAC	31	SEMBRANDO ALGODÓN
16	ASOPROVILLA	32	SUCAMPO

Los informes finales para la cosecha Costa 2022/23, arrojaron una producción en fibra de 8.012 toneladas y de 10.320 en semilla. A septiembre 30 de 2023 los indicadores muestran un recaudo del 100% para la fibra y 62% para semilla.

	PRODUCCIÓN	RECAUDO	%
	TONELADAS		
FIBRA	8.012	8.012	100%
SEMILLA	10.320	6.426	62%

Recaudo pendiente Semilla

EMPRESA ALGODONERA	PRODUCCIÓN	RECAUDO	PTE. POR RECAUDAR
	TONELADAS		
AGRIVCOL	377	377	-
AGRO CENTRAL DE COTORRA S.A.S.	155	135	20
AGROACTUAL	78	0	78
AGROAGRÍCOLA	114	0	114
AGROFIWA	213	0	213
AGROINSUMOS SAN CARLOS	589	589	-
AGROINSUMOS TIERRALTICA	189	0	189
AGROINVERSIONES V&A	438	0	438
AGROJOHANA	530	519	11
AGROMILENIO	315	292	23
AGROPECUARIA S.B S.A.S.	33	0	33
AGROVILLA	237	0	237
ALYAMSA DEL SINÚ	482	84	398
ANDRÉS OCHOA JARAMILLO	78	78	-
AO 5 ZOMAC	110	0	110
ASOPROVILLA	37	0	37
COMERFISA	543	340	203
COOAJIRA	790	790	-
COOPIAGROS	76	76	-
CULTINAGROS	12	0	12
CULTIVOS Y POTREROS DE LA C.	792	792	-
DARWIN DURÁN	24	0	24
GRANOS Y MOTAS	187	0	187
INVERSIONES CERETÉ	1.349	677	672
INVERSIONES FRANCO	86	0	86
INVERSIONES PUNTO A	584	399	185
JOHN HENRY NIETO	62	62	-
LOS PAJALES	138	0	138
MANZUR IMBETT	58	58	-
MIL.AGROS	259	6	253
SAIBIS SAKR	129	129	-
SEMBRANDO ALGODÓN	487	487	-
SUCAMPO	769	536	233
TOTALES	10.320	6.426	3.894

Las 3.894 toneladas pendientes por recaudar equivalen a un valor aproximado de \$ 35.000.000.

Cosecha Interior 2023

La cosecha del Interior contó con la participaron de nueve (09) empresas asociadas a la agroindustria algodонера relacionadas a continuación:

EMPRESAS ALGODONERAS	
1	DIANA AGRÍCOLA
2	SUCAMPO – SULLANTA
3	FIBRAS DEL INTERIOR
4	MASAICA
5	COAGRONAT
6	EMPRENORTE
7	ALGO HUILA
8	REMOLINO
9	DIFERTAGRO S.A.S.

Los informes finales para la Cosecha Interior 2023, arrojaron una producción en fibra de 3.421 toneladas y de 4.702 en semilla. A septiembre 30 de 2023 los indicadores muestran un recaudo del 29,5% para la Fibra y 7,8% para la Semilla.

	PRODUCCIÓN	RECAUDO	%
	TONELADAS		
FIBRA	3.421	1.012	29,5%
SEMILLA	4.702	366	7,8%

Recaudo pendiente Fibra

EMPRESA ALGODONERA	PRODUCCIÓN	RECAUDO	PTE. POR RECAUDAR
	TONELADAS		
Diana Agrícola	274	48	226
Su Campo	649	59	590
Masaica	147	-	147
Fibras del Interior	518	214	304
Coagronat	109	51	58
Emprenorte	448	144	304
Algo Huila	84	-	84
Remolino	825	496	329
Difertagro	367	-	367
TOTALES	3.421	1.012	2.409

Las 2.409 toneladas pendientes por recaudar equivalen a un valor aproximado de \$82.500.000.

Recaudo pendiente Semilla

EMPRESA ALGODONERA	PRODUCCIÓN	RECAUDO	PTE. POR RECAUDAR
	TONELADAS		
Diana Agrícola	331	0	331
Su Campo	1.131	32	1.099
Masaica	179	0	179
Fibras del Interior	695	80	615
Coagronat	131	0	131
Emprenorte	569	0	569
Algo Huila	207	207	0
Remolino	1.035	47	988
Difertagro	424	0	424
TOTALES	4.702	366	4.336

Las 4.336 toneladas pendientes por recaudar equivalen a un valor aproximado de \$39.000.000.

Recaudo de Enero a noviembre de 2023

El siguiente es un avance del recaudo:

	COSECHA	CUOTA SEMILLA	CUOTA FIBRA	TOTAL	% PART
VIGENCIA ANTERIOR	INTERIOR 2022	\$ 14.068.988	\$ 7.960.461	\$ 22.029.449	3%
	COSTA 2021/22	\$ 21.882.293	\$ 64.085	\$ 21.946.378	3%
VIGENCIA ACTUAL	INTERIOR 2023	\$ 36.798.798	\$ 148.743.532	\$ 185.542.330	28%
	COSTA 2022/23	\$ 65.280.435	\$ 361.036.668	\$ 426.317.103	65%
	Total general	\$ 138.030.514	\$ 517.804.746	\$ 655.835.260	100%

TOTAL RECAUDO \$ 655.835.260

4.3. Ejecución Proyectos FFA

El Ingeniero Rafael Martínez Arenas, presenta a los miembros del Comité Directivo, cada uno de los Proyectos desarrollados por el Fondo durante la vigencia enero a septiembre de 2023.

INSTITUTO DE AGRICULTURA Y PESQUERÍA
 DEPARTAMENTO DE AGRICULTURA Y PESQUERÍA
 REVISADO En Bogotá
 (Decreto 1071 de 2015)

Área económica y empresarial

REPORTES DE COYUNTURA ECONÓMICA		
OBJETIVO	Contar con información actualizada y disponible que permita la adecuada toma de decisiones por las empresas algodoneras. Mantener actualizadas las bases de datos de información del sector y de la cadena algodón - fibra - textil – confecciones y difundir esta información a través de reportes semanales y mensuales.	
EJECUCIÓN	Ejecución Tercer Trimestre	\$ 3.531.600
EJECUCIÓN	Presupuesto Año 2023	\$ 14.126.400
	Avance Ejecución enero-septiembre	\$ 10.594.800
	Pendiente por ejecutar	\$ 3.531.000
	Ejecución sobre presupuesto Año	(75%)
INDICADORES TRIMESTRE	EFICIENCIA <ul style="list-style-type: none"> • 9 informes del precio nacional e internacional algodón: 1 mensual =100% • 9 reportes de mercado nacional e internacional del algodón y su cadena: mensual =100% • 9 informes de Sucesos del Algodón, en donde se describen los principales acontecimientos de la Cadena Algodón Fibra Textil Confecciones en el ámbito nacional e internacional. Cumplimiento 100% • 36 informes del precio semanal interno de la fibra. Cumplimiento 100% 	

- **Logros:**

Mantener actualizada las bases de datos de información del sector

- **Impactos:**

Generar flujo de información que permita identificar nuevas estrategias de mejoramiento de la actividad algodонера.

- **Conclusiones:**

Con base en la información acopiada se presentan al MADR las propuestas para tomar medidas de política y adoptar mecanismos que permitan la sostenibilidad del cultivo.

Competitividad Sectorial y Empresarial

UNIDAD ELITE DE DESARROLLO TECNOLÓGICO		
OBJETIVO	Consolidar equipo élite de desarrollo tecnológico que facilite a nivel regional la adopción de nuevas tecnologías para la producción algodонера	
EJECUCIÓN	Ejecución Tercer Trimestre	\$ 45.608.400
EJECUCIÓN	Presupuesto Año 2023	\$ 158.111.920
	Avance Ejecución enero-septiembre	\$ 104.023.950
	Pendiente por ejecutar	\$ 54.087.970
	Ejecución sobre presupuesto Año	(66%)

(Sección de Planeación y Desarrollo Tecnológico)
 Calle 100 No. 100-100 Bogotá D.C.

INDICADORES TRIMESTRE	EFICIENCIA
	9 informes mensuales desarrollos tecnológicos regionales =100%
	10 reuniones concejos MIP regionales=100%
	Coordinar actividades desarrollo de proyectos del F.F.A.=100%

- **Logros:**
 Disminución en costos de producción y mejoramiento de la competitividad en el negocio algodonero.
 Coordinación con la actividad de los gremios en cultivos de rotación y visión integral de la gestión productiva.
- **Impactos:**
 Mejorar la adopción tecnológica de productores algodoneros.
 Mayor pertenencia regional en la agenda de investigación e innovación.
 Mejor planificación y capacidad de gestión de los secretarios en la región
- **Conclusiones:**
 El proyecto ayuda a consolidar un soporte regional al algodonero que involucre entidades de investigación, financiación, mercadeo, asistencia técnica, irrigación, manejo de maquinaria.

Actividades Adelantadas

Dentro de las actividades adelantadas por los Ingenieros que se desempeñan como secretarios regionales, se pueden mencionar entre otras las siguientes, las cuales son recurrentes en cada trimestre:

- ✓ Reuniones concejos MIP coordinados por el ICA en las siguientes sedes:
 - Interior – Espinal – Ambalema – Natagaima -Neiva.
 - Costa – Cerete
- ✓ Reunión Mesa Técnica Regional Pronósticos Agroclimáticos: Ibagué y Cereté
- ✓ Mesas Técnicas con Universidades – ICA – AGROSAVIA.
- ✓ Coordinación Reuniones con Agremiaciones.
- ✓ Reunión Programada por Entes Territoriales Gobernación – Alcaldías.
- ✓ Revisión y Mantenimiento Estaciones Meteorológicas.
- ✓ Coordinación Levantamiento Costos de Producción.
- ✓ Información Proceso de Desmote.
- ✓ Apoyo Proceso Pago Compensación Precio de la Fibra.
- ✓ Participación en las Unidades Regionales de Asistencia Técnica – Urat.
- ✓ Participación Desarrollo Proyecto “Más Algodón”.
- ✓ Coordinación Proceso de Crédito para Agremiaciones.
- ✓ Días de Campo Dirigidos a Agricultores y Asistentes Técnicos donde se explican nuevas prácticas agrícolas con tecnología avanzada sobre semillas, control de plagas y enfermedades y aplicación de insumos.
- En la zona de la costa se adelantaron 18 eventos en los departamentos de córdoba-cesar y guajira, un seminario técnico en la ciudad de Villavicencio y un día de campo en puerto López.
- En la zona del interior se adelantaron 15 eventos en los departamentos de Tolima y Huila entre ellos 4 conferencias y días de campo con profesionales del INTA de argentina.

Ministerio de Agricultura y Desarrollo Rural
 Unidad de Planeación Agraria
 REVISTADO EN LINEA
 (Decreto 1071 de 2015, artículo 2.1.1.2.2.)

- **Impactos:**
 Capacitación personal técnico que puedan orientar y dirigir a los productores algodoneiros en mejores prácticas.
 Los bancos de maquinaria permiten uso racional de semilla para siembra y pre-abonamiento con menores dosis de aplicación.
- **Conclusiones:**
 Concientizar a agremiaciones y productores en la utilización de buenas prácticas culturales que permitan disminuir costos y obtener mayores rendimientos.

Área de Investigación, Desarrollo y Adopción Tecnológica

INFORMACIÓN ESTRATÉGICA PARA EL MANEJO INTEGRADO DEL PICUDO ALGODONERO	
OBJETIVO	Suministrar información estratégica para el manejo integrado del picudo del algodoneiro, teniendo como base la información de la Red de trampas de monitoreo y su emisión de alertas.
EJECUCIÓN	Ejecución Tercer Trimestre \$ 31.143.600
EJECUCIÓN	Presupuesto Año 2023 \$ 155.174.400 Avance Ejecución enero-septiembre \$ 111.430.800 Pendiente por ejecutar \$ 43.743.600 Ejecución sobre presupuesto Año (72%)
INDICADORES TRIMESTRE	# de informes proyectados / # de informes generados 9 proyectados / 9 generados = 100% por cada profesional # trampas instaladas / # trampas revisadas 160 instaladas / 160 revisadas = 100%
ACTIVIDADES	<ul style="list-style-type: none"> ▪ Consolidar la Red Nacional de Monitoreo del Picudo en coordinación con el ICA y las agremiaciones algodoneiras. ▪ Monitoreo quincenal de las trampas y emitir los informes y las alertas a que haya lugar según el análisis de los resultados. ▪ Subir la información de conteo de cada trampa a la plataforma SISFITO del ICA. ▪ Supervisar y verificar el cumplimiento de la normatividad ICA especialmente durante el periodo de veda en el cumplimiento de las resoluciones de destrucción de socas, rebrotes, plantas espontaneas e instalación de los Tubos mata picudos.

- **Logros:**
 Consolidar y mantener en funcionamiento la red de monitoreo a nivel nacional.
 Conseguir un manejo integrado con la utilización del control etológico preventivo utilizando trampas, tubos mata picudo y feromonas
- **Impactos:**
 Continúa disminución en la incidencia de la plaga de tal forma que en la zona caribe se pasó de realizar más de 20 aplicaciones para su control a 5 en promedio de la última cosecha.

En la zona del interior se realizó el monitoreo para dar las alarmas necesarias cuando se realicen las siembras

- **Conclusiones:**

El proyecto permite beneficiar a todos los agricultores para reducir al máximo los niveles de prevalencia de la plaga disminuyendo el costo de su control y por ende mejorando la rentabilidad del cultivo.

CAPACITACIÓN Y FORMACIÓN PARA MEJORAR LA COMPETITIVIDAD ALGODONERA		
OBJETIVO	Capacitar y socializar beneficiarios entre agricultores, asistentes técnicos, directivos de las agremiaciones, investigadores y personal de apoyo vinculado a la cadena productiva de algodón.	
EJECUCIÓN	Ejecución Tercer Trimestre	\$ 20.684.310
EJECUCIÓN	Presupuesto Año 2023	\$ 53.197.740
	Avance Ejecución enero-septiembre	\$ 43.271.266
	Pendiente por ejecutar	\$ 9.926.474
	Ejecución sobre presupuesto Año	(81%)

- **Logros:**

Capacitar más de 100 agricultores y asistentes técnicos en mejores prácticas culturales para el mejoramiento de la productividad.

- **Impactos:**

Mejoramiento de la productividad y la calidad de la fibra.

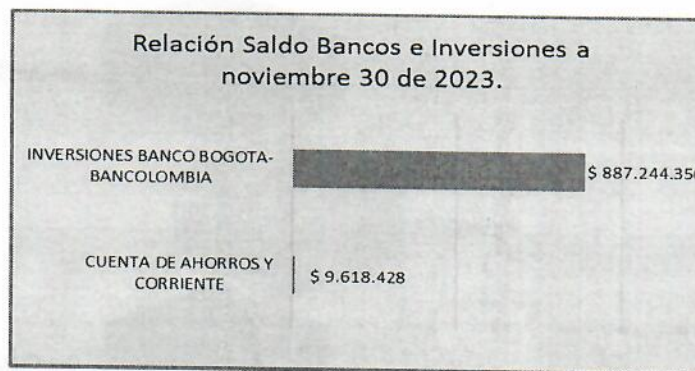
- **Conclusiones:**

Con el desarrollo de los eventos técnicos en capacitación e inducción a mejores prácticas agrícolas y culturales se mejoró el nivel de conocimiento por parte de agricultores y técnicos y por ende disminución en costos de producción.

- ❖ En la zona de la costa se adelantaron 18 eventos en los departamentos de Córdoba-cesar y guajira, un seminario técnico en la ciudad de Villavicencio y un día de campo en Puerto López.
- ❖ En la zona del interior se adelantaron 15 eventos en los departamentos de Tolima y Huila entre ellos 4 conferencias y días de campo con profesionales del INTA de Argentina.
- ❖ La mayoría de los Eventos se realizaron en forma virtual, y se contó con la cooperación de diversas entidades razón por la cual no fue necesario ejecutar todo lo presupuestado.

4.4. Saldos Bancarios a noviembre de 2023

FONDO DE FOMENTO ALGODONERO			
RELACION SALDO BANCOS E INVERSIONES A NOVIEMBRE 30 DE 2023			
TIPO CUENTA	CUENTA	BANCO	VALOR
CORRIENTE	039304779	BOGOTA	689.980
AHORROS	039720883	BOGOTA	8.653.775
AHORROS	04847790054	BANCOLOMBIA	274.673
SUB TOTAL			9.618.428
INVERSIONES	PLAZO	TASA	VALOR
CDT BANCO DE BOGOTA	23/10/2023 - 20/02/2024	Tasa 13,250% EA	93.496.354
CDT BANCO DE BOGOTA	28/11/2023 - 26/02/2024	Tasa 13,22% EA	320.625.133
FONDO DE INVERSION - FIDUBOGOTA	A LA VISTA	13% EA	442.275.734
FONDO DE INVERSION - BANCOLOMBIA	A LA VISTA	13,65% EA	30.847.136
SUB TOTAL			887.244.356
TOTAL			896.862.784



El saldo de Bancos e Inversiones al mes de noviembre de 2023 está compuesto por Cuentas de Ahorro y Corriente en Banco Bogotá y Bancolombia por valor de \$9.618.428. En cuanto a Inversiones se encuentran: dos CDTs en Banco de Bogotá por valor de \$414.121.487, Cartera Colectivas Fiduciaria Bogotá por valor de \$442.275.734 y Fiduciaria Bancolombia por valor de \$30.847.136.

Para la composición de este portafolio se tuvieron en cuenta las recomendaciones en cuanto a seguridad y rentabilidad, dados por el Comité Directivo del FFA.

4.5. Plan de Mejoramiento

La última visita de la Contraloría General de la república fue en el año 2013, donde se auditó las vigencias 2011 y 2012, estableciendo 9 hallazgos Administrativos.

La administración desarrolló las acciones correctivas para subsanar cada uno de los hallazgos, en la actualidad se encuentran con un cumplimiento del 100%.

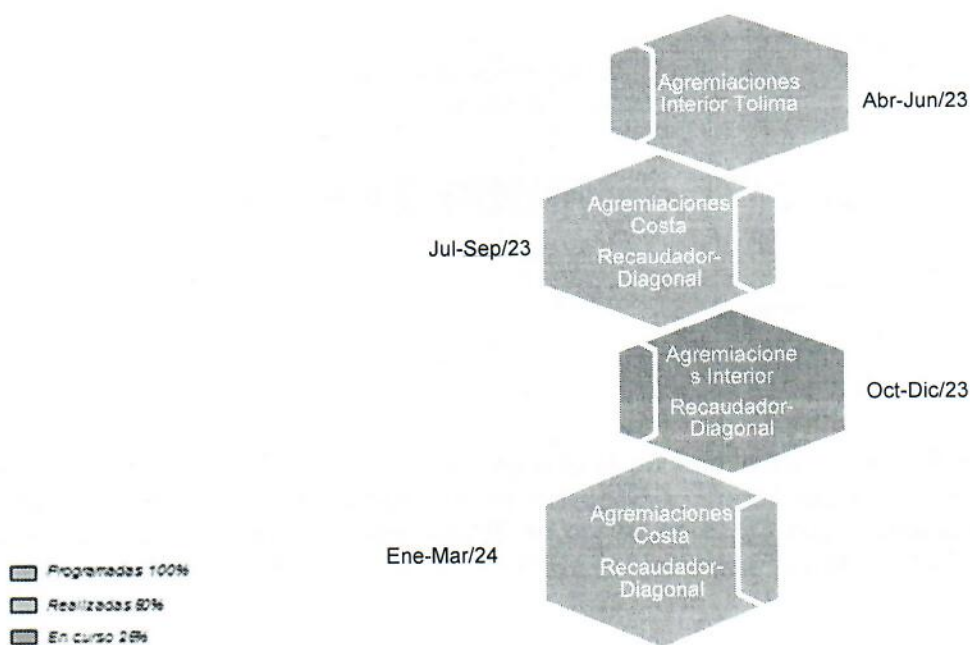
Los informes de avances semestrales han sido presentados a la contraloría en las fechas establecidas para tal fin, a través del sistema de SIRECI.

5. Informe de Auditoría Interna a septiembre De 2023

AGENDA:

1. Auditoría de recaudo.
2. Auditoría a las inversiones – Programas y Proyectos.
3. Auditoría Financiera y Presupuestal FFA.
4. Plan de mejoramiento CGR
5. Procesos de Control Interno.
6. Auditoría Sistemas de información.

5.1. Auditoría al Recaudo de la Cuota Parafiscal.



Gestiones

1. Visitas a Agremiaciones para la verificación del manejo de contratación de venta de la producción de algodón y así mismo para el recaudo que se traslada mediante Diagonal
2. Verificación y pago de la cuota de contribución por concepto de Semillas.

3. Visitas a Agremiaciones verificación, percepción y conocimiento del servicio recibido con la inversión de las cuotas parafiscales.

Visitas Realizadas

- ❖ Tolima May/23 Remolinos SA y Fibras del interior SA
- ❖ Córdoba Ago/23 Agrivecol, Manzur y Alyamsa del Sinú
- ❖ Diagonal Jun/23 (presencial)

Procesos Auditados



Relación Productores- Agremiaciones – Recaudadores - Conalgodón.

Contratos de las agremiaciones y los productores.



Pago traslado cuota concepto semillas.



Verificación información general de beneficiarios y producción.



Percepción del servicio recibido por el Fondo Parafiscal Fondo de Fomento Algodonero,



Verificación relación funcionario con las agremiaciones.

Resultados

- Se evidenció traslado por concepto de semilla vigencia anterior en el dpto. de Tolima, en la Costa se evidenció venta de semilla vigencia actual 2022-2023, en dos de las tres agremiaciones visitadas se encuentra pendiente liquidar cuota, intereses y realizar el pago. Hay 5 casos que se encuentran en proceso de cobro por parte del Administrador en acompañamiento de la Auditoría Interna.
- Las agremiaciones que se encuentran al día presentan adecuada Liquidación y pago de cuota por concepto de semilla, cuando hay retrasos en el pago se evidencia correcta liquidación y pago de intereses moratorios.
- Contratos perfeccionados de la venta de la fibra con Diagonal, cuota por concepto de fibra en proceso de recaudo.
- Conocimiento y buena percepción de los servicios recibidos por el FFA

Resultados Visitas – Procesos de Recaudo

Fortalezas

MINISTERIO DE AGRICULTURA Y
DESARROLLO RURAL
OFICINA GENERAL DE REGISTRO Y
REVISIÓN EN PLANES Y
(Decreto 1071 de 2015, artículo 1.10.1.22)

- Se observa conocimiento y correcto manejo de los Fondos Parafiscales por parte de las Agremiaciones visitadas.
- Se evidencian buenas herramientas de reporte mensual, liquidación y pago de las cuotas de fomento, y de intereses moratorios cuando aplica.
- Las agremiaciones indican que la relación comercial con Diagonal garantiza pagos oportunos.
- Conocimiento y buena percepción de los servicios recibidos por el FFA, las agremiaciones indican que tienen apoyo en el Fondo a través de sus funcionarios y la buena comunicación.
- Transferencias realizadas antes de los 15 días del mes siguiente. Cuando no se cumple se realiza la liquidación y pago de interés moratorios según normatividad vigente y estatuto tributario.

Oportunidades

- En la visita realizada a las Asociaciones del dpto. de Córdoba se encuentra pendiente el traslado del recaudo por concepto de semilla de la producción 2021-2022 y 2022-2023. La auditoría interna realizará la validación de la liquidación de la cuota, los intereses moratorios y su respectivo soporte de consignación o transferencia.
- Se encuentra en proceso de cobro 5 Asociaciones con recaudo pendiente de semilla 2021-2022 por un valor estimado \$3.735.653 (antes de intereses), el Administrador en conjunto de la Auditoría se encuentra trabajando para ejercer presión en el traslado, así como en la liquidación de intereses y su respectivo pago.

EMPRESA ALGODONERA	DESMOTE EN KILOS	LIQ. A 15 OCTUBRE EN \$\$	INTERÉS	TOTAL
AGRICULTURA ORGÁNICA	206.465	1.640.973	862.000	2.502.973
AGROINVERSIONES V&A	66.043	528.000	262.000	790.000
CULTINAGROS SAS	48.360	386.880	193.000	579.880
GRANOS Y MOTAS SAS	70.606	564.800	280.000	844.800
INVERSIONES FRANCO	82.600	615.000	272.000	887.000
TOTAL	474.074	3.735.653	1.869.000	5.604.653

- Revisar el proceso del recaudo en:
 - ✓ Crear herramientas que eliminen o disminuyan el doble pago (En algunas oportunidades hay aporte por la compra de la semilla a los productores por parte de la Agremiación, y a la vez aporte en la venta por parte de los compradores de la semilla), para evitar procesos administrativos de revisión y devolución.
 - ✓ Fortalecer el proceso para los cobros especialmente en el Recaudo por concepto de semilla.
 - ✓ Reforzar el diligenciamiento de formatos e información de reportes por parte de las agremiaciones y diagonal.

Documento de carácter confidencial
 No divulgar ni permitir la divulgación de su contenido
 a terceros sin el consentimiento escrito de la
 Confederación Colombiana del Algodón - Conalgodón

5.2. Auditoría Inversiones

Planeación Visitas Técnicas de Auditoría

Basados en el entendimiento de la estrategia planteada por el administrador por cada área de inversión, de abril 2023 a marzo 2024, se realizarán 2 tipos de seguimiento, articulando las diferentes áreas, proyectando llegar a las 2 Regiones y sus 7 dptos. con un total de 14 seguimientos así:

Departamento	Seguimiento presencial a agremiaciones	Seguimiento presencial a productores directos	Total
Regional Interior (Tolima, Cundinamarca, Huila, Valle)	II Trimestre/2023 IV Trimestre/2023	II Trimestre/2023 IV Trimestre/2023	8
Regional Costa (Córdoba, Cesar, Guajira)	III Trimestre/2023 I Trimestre/2024	III Trimestre/2023 I Trimestre/2024	6

Cumplimiento Global 35,71% correspondiente a 5 seguimientos de los 14 mínimos programados.

Los 5 seguimientos se realizaron de manera presencial en 2 departamentos (2 en Tolima – Zona del interior correspondiente a 25%) y (3 en Córdoba – Zona Costa correspondiente a 50%).

A la fecha se ha realizó seguimiento a las 2 zonas intervenidas por el FFA.

Se encuentra en ejecución los 5 seguimientos pendientes de la zona del interior, los 3 seguimientos de la zona costa se realizarán el I trimestre 2024.

Metodología Visitas Técnicas de Auditoría

Las visitas se realizan de manera presencial por parte del Equipo de Auditores Técnicos, los cuales seleccionan del listado de agremiaciones visitar por Zona las que se encuentran más próximas para generar mayor cubrimiento y optimizar el recurso, ya que este es limitado.

Se programa en lo posible visitar con los secretarios encargados de cada zona para verificar sus actividades.

Producto de cada visita se genera un informe donde se plasma la información general: Localización, datos de la persona que atiende la visita, resultados, encuesta de percepción del servicio, aspectos importantes observaciones del beneficiario y el concepto del auditor.

El informe es socializado con el Administrador del FFA para generar la retroalimentación, y se implementen las oportunidades de mejora y/o correctivos cuando haya lugar.

 FORMATO DE VISITAS TÉCNICAS	SG-FR-036
	VERSIÓN: 02
	FECHA DE EMISIÓN: 29/05/2023

NOMBRE DEL FONDO		FONDO DE FOMENTO ALGODONERO- FFA					
1. LOCALIZACION DE LA VISITA							
DIA	MES	AÑO	Vereda	Municipio	Departamento	Nombre de la finca	Correo Electronico
31	5	23	-	GUAMO	TOLIMA	FIBRAS	fibrasalgodon@yahoo.es
2. INFORMACIÓN GENERAL DEL ENTREVISTADO							
Nombres y Apellidos			NIT	Tipo de productor	Área asistida (has)	Tipo de AT recibida	Contrato Recaudador Diagonal (SI / No)
FIBRAS SAS (Sandra Milena Barrios)			830.509.852	AGREMIACIÓN	385,5	AGREMIACIÓN	NO
Especificaciones contrato con el Recaudador Diagonal: En la visita realizada, se encuentra pendiente finalizar la firma del contrato borrador (Producción 2023), el cual sera firmado hasta el mes de Julio, de acuerdo a indagación.							
3. NOMBRE PERSONAL ENCARGADO DE LAS ACTIVIDADES EN LA ZONA EN ESTE PERIODO DEL PROYECTO							
CONTRATISTA QUE ATIENDE LA VISITA		GEOVANNY ANDRADE					

CALIFIQUE EL SERVICIO QUE HA RECIBIDO	5	CALIFIQUE EL SERVICIO QUE HA RECIBIDO	5	CALIFIQUE CONOCIMIENTO DE LOS CONTRATISTAS - TÉCNICOS	5	EL FFA - FEPA OFRECE RESPUESTA A SUS NECESIDADE	6
7.1. OBSERVACIONES DEL BENEFICIARIO							
La agremiación reconoce que el retorno de la inversión es acorde a lo aportado y es consciente de que el fondo de fomento resulta limitado debido al tamaño de la cuota asignada. Además considera que existen factores externos que desmotivan a los agricultores a sembrar algodón en sus tierras. lo que ha llevado a una disminución en el área cultivada en comparación con años anteriores.							
8. CONCEPTO DEL AUDITOR							
La agremiación FIBRAS reúne a 10 agricultores procedentes de los municipios de Espinal y Guamo. Actualmente, están recibiendo los beneficios del fondo a través de la implementación de diversos proyectos, entre ellos el monitoreo del picudo, seguimiento meteorológico, generación de informes estadísticos sobre los costos de producción y los precios de mercado.							
FIRMA							
NOMBRE DEL AUDITOR:				HELMER URIBE SALAS			
No. CÉDULA				1.110.445.409			
<small>AVISO DE PRIVACIDAD. De acuerdo con lo dispuesto en la Ley 1581/2012 y el Decreto 1377 de 2.013, GARSSA CONSULTING S.A.S. informa que los datos aquí suministrados serán incorporados a una base de datos de la que es responsable GARSSA CONSULTING, con domicilio en la Av carrera 9 # 115 - 06/30 Piso 17 Bogotá- Colombia, para el mantenimiento, desarrollo y gestión de la presente relación contractual con CONALGODÓN -Fondo de Fomento Algodonero y Fondo de estabilización de precios del algodón.</small>							

Resultados de las Visitas - Procesos Inversiones

Departamentos Visitados:

Tolima
Córdoba

Actividades auditadas:

- Asistencia Técnica – Unidad élite
 - Control y manejo del picudo.
 - Monitoreo de costos de producción.
 - Estaciones meteorológicas.
- Verificación de la percepción del servicio a los beneficiarios del Fondo.

(720) 1212 1212
 Calle 100 No. 100-100
 Bogotá, D.C. - Colombia
 Teléfono: 310-3221524
 Fax: 311-2027874
 www.conalgodon.com

Agremiaciones 5

Tolima 2

Córdoba 3

Agremiaciones visitadas:

- Fibras del Interior (Guamo Tol)
- Remolino SA (Espinal Tol)
- Manzur (Cereté Córdoba)
- Agrivecol (Cereté Córdoba)
- Alyamsa (Cereté Córdoba)

Resultados

- El 100%, correspondiente a 5 agremiaciones beneficiarias visitadas, calificaron con 5 puntos la calidad del servicio del FFP (0 más bajo hasta 5 como más alto).
- Las asociaciones de la costa califican la cosecha de 2022-2023, con una baja productividad y precios. Se atribuye esto a problemas de calidad causados por el retraso en el desmote y diversos factores adversos.
- En visitas a las Agremiaciones de la costa, mencionaron que las estaciones meteorológicas, fueron instaladas y se trabajó con ellas, pero no tienen información actual sobre su uso.
- Las Agremiaciones, sugieren que se presenten más proyectos para aumentar las áreas de cultivo, mejorar la productividad y la calidad del producto, los proyectos han sido similares durante varios años y se requiere de una mayor gestión a nivel de gobierno nacional para dinamizar el sector.

Resultados Visitas - Conclusiones

Durante la visita de auditoría, se recopiló información relevante sobre el sector, en el que operan las agremiaciones. Estos datos contextualizan la situación actual y los desafíos a los que se enfrentan:

- Reducción en las áreas de siembra: En el interior (Tolima) las agremiaciones han experimentado una disminución en las áreas destinadas a la siembra del algodón para el año 2023.
- Competencia con otros cultivos: Existe una fuerte competencia con otros cultivos especialmente maíz y arroz, lo cual representa un desafío para las agremiaciones. Altos costos de arrendamiento de la tierra: Los agricultores se enfrentan a dificultades debido a los elevados costos de arrendamiento de la tierra, lo cual limita la expansión y rentabilidad de las agremiaciones. Retorno de la inversión demorado: El retorno de la inversión en el cultivo del algodón es más lento en comparación con otros negocios, lo cual puede generar inquietudes entre los agricultores. Esfuerzos para acortar los tiempos de entrega de recursos: Las agremiaciones están trabajando activamente para reducir los tiempos de entrega de los recursos necesarios para el cultivo del algodón, con el objetivo de brindar mayor respaldo a los agricultores. Control por parte del ICA: El Instituto Colombiano Agropecuario (ICA) ejerce un alto control en la siembra, cultivo y disposición del material vegetal postcosecha, lo cual reduce la informalidad en el sector del algodón.

	<ul style="list-style-type: none"> Verificación del movimiento presentado a partir del tercer trimestre, con el fin de verificar que no se presentaran movimientos, al no estar aprobados por el comité, y que los mismos salgan como préstamo de la Confederación.
Cuentas por cobrar	<ul style="list-style-type: none"> Validación de cifras, no se identificaron partidas superiores a 90 días. Se verificó la existencia de saldos pendiente por cobrar, validando soportes de legalización.
Propiedad planta y equipo	<ul style="list-style-type: none"> Tomando los saldos y teniendo en cuenta la política de depreciación de cada activo se recalculó el gasto por depreciación y la depreciación acumulada que debe tener registrada la contabilidad al 30 de septiembre de 2023. Encontrándose acorde.

Estados Financieros - PASIVO a 30 de septiembre/ 2023

Se realizaron las verificaciones de las cuentas del pasivo, observando que, la cuenta más representativa son las cuentas por pagar con una participación del 92,00% del total de los pasivos.

Descripción	Saldo al 30/09/2023	% Sobre el total de los pasivos
Cuentas por pagar	173.486.461	92,00%
Beneficios a los empleados	15.079.5591	8,00%
Total	188.566.020	100,00%
Concepto	Procedimiento	
Cuentas por Pagar	<ul style="list-style-type: none"> Validación de cifras, con el fin de Identificar si existían partidas superiores a 30 días. Resultado con antigüedades desde II trimestre, por aprobación de comité. El administrador ha realizado pagos a funcionarios, contratistas y proveedores; que luego de la aprobación será cobrados al FFA. Se verificó la existencia de saldos pendiente de pago, validando soportes de las mismas. 	
A Beneficio a los empleados	<ul style="list-style-type: none"> Validación de los registros contables, con el fin de identificar razonabilidad en las cifras. Verificación liquidación seguridad social y registro adecuado con corte a septiembre de 2023. 	

Estados Financieros - INGRESOS a 30 de septiembre / 2023

Se realizaron las verificaciones de las cuentas del ingreso, observando que, la cuenta más representativa corresponde a los ingresos fiscales, con una participación del 82.13% del total de los ingresos:

Descripción	Saldo al 30/09/2023	% Sobre el total de los ingresos
Ingresos fiscales	457.176.448	82,13%
Otros ingresos	99.486.696	17,87%
Total	556.663.144	100,00%

Ingresos Fiscales	Saldo al 30/09/2023
Cuota de Fomento - Fibra	393.106.776
Cuota de Fomento - Semilla	64.069.672
Total	457.176.448

Concepto	Procedimiento
Ingresos	<ul style="list-style-type: none"> Recalculo ingreso por concepto de fibra e ingreso por concepto de semilla a 30 de septiembre del 2023. Cruce del cuadro resumen de recaudo vs comparativo de lo registrado contablemente, con el fin de verificar el registro contable y que cruce de manera correcta. Cuota vigencia actual y vigencia anterior. Verificación otros ingresos- financieros. <p>Cifras conciliadas y cruzadas de acuerdo con ejecución presupuestal presentada.</p>

Estados Financieros - GASTOS a 30 de septiembre / 2023

A septiembre 30/2023, los gastos más representativos, corresponden al rubro Generales con el 69,95%, que corresponden a los gastos de inversión (personal y generales) ejecutados en los (4) programas:

- Sistemas de Información Estratégica.
- Competitividad Sectorial y Empresarial.
- Agenda Sanitaria.
- Capacitación.

Descripción	Saldo a 30/09/2023	% Sobre el total de los gastos
Sueldos y salarios	60.678.700	12,31%
Contribuciones efectivas	10.724.400	2,18%
Aportes sobre la nómina	3.113.400	0,63%
Prestaciones sociales	13.593.870	2,76%
Gastos de personal	25.350.000	5,14%
Generales	344.788.778	69,95%
Impuestos contribuciones y tasas	1.325.271	0,27%
Deterioro depreciaciones amortizaciones y provisiones	32.485.878	6,59%
Otros gastos	813.344	0,17%
Totales	492.873.641	100,00%

Concepto	Procedimiento
Gastos	<ul style="list-style-type: none"> Se validó el porcentaje de ejecución según contabilidad, frente a cifras de presupuesto. Se verificó la oportuna contabilización de los gastos, asociados a los proyectos aprobados por el comité del Fondo, con el fin de verificar su respectiva relación de causalidad. Se verificó el proceso de Contratación, la contratación 2023 y los pagos reportados en el gasto, así como el pago de seguridad social según normatividad vigente. Cifras conciliadas y cruzadas de acuerdo con la ejecución presupuestal presentada.

Ejecución Presupuestal al III Trimestre/ 2023

INGRESOS

Cuentas	Presupuesto Ingresos Año 2023	Ejecución Ingresos I trim 2023	Ejecución Ingresos II trim 2023	Ejecución Ingresos III trim 2023	% de Ejecución
Fibra	800.120.000	82.812.684	281.841.216	36.477.422	50,1%
Semilla	218.152.500	21.597.236	47.256.967	31.166.750	45,8%
Cuota Fomento Algodonero	1.018.272.500	104.409.920	329.098.183	67.644.172	49,2%
Superávit Vigencias Anteriores	427.118.321	3.605.460	- 162.148.136	59.458.672	-37,1%
INGRESOS OPERACIONALES	1.445.390.821	108.015.380	166.950.047	67.644.172	23,7%
Ingresos Financieros y otros	55.000.000	15.530.691	16.831.505	23.148.673	100,9%
INGRESOS NO OPERACIONALES	55.000.000	15.530.691	16.831.505	23.148.673	100,9%
Ejecución Año 2023 al III Trimestre	1.500.390.821	123.546.071	183.781.552	150.251.517	26,53%

La ejecución del presupuesto del ingreso al III Trimestre es de \$90.792.845 más el Superávit de Vigencias Anteriores por valor de \$59.458.672 para un total de ejecución de \$150.251.517, que equivale al 14% del total del presupuesto.

Se presenta en este comité Acuerdo No10 Disminución en el presupuesto \$400.702.500 (-26,7) %, el cual se va a someter a consideración.

Ejecución Presupuestal al III Trimestre/ 2023

GASTO

Cuentas	Presupuesto Gastos Aprobado Año 2023	Enero - Marzo de 2023	Abril – Junio de 2023	Julio-Septiembre de 2023	% de Ejecución
Servicios Personales	158.810.831	36.563.476	38.446.776	38.450.118	71,44%
Gastos Generales	43.608.000	4.367.587	3.186.768	4.069.072	26,65%
Gastos de Funcionamiento	202.418.831	40.931.063	41.633.544	42.519.190	61,79%
Programas					
Sistemas de Información Estratégica	14.126.400	3.531.600	3.531.600	3.531.600	75,00%
Competitividad Sectorial y Empresarial	185.916.580	29.109.600	42.365.250	45.608.400	62,98%
Agenda Sanitaria	155.174.400	31.143.600	49.143.600	31.143.600	71,81%
Capacitación	48.197.740	8.389.216	14.197.740	20.684.310	89,78%
Gastos de Inversión	403.415.120	72.174.016	109.238.190	100.967.910	70,00%
Contraprestación Admón. FFA	37.700.000	10.440.992	32.909.818	6.764.417	132,93%
Contraprestación Admón. FFA	101.827.250	10.440.992	32.909.818	6.764.417	49,22%
Reserva Disponible para Futuros Proyectos	664.594.124	0	0		0,00%
Reserva de Funcionamiento (30%)	128.135.496	0	0		0,00%
Reservas	0	0	0		0,00%
Ejecución Año 2023 al III Trimestre	1.500.390.821	123.546.071	183.781.552	150.251.517	30,50%

De acuerdo con la ejecución reportada, frente a lo presupuestado para el año, se observa una ejecución del 30,50% de los gastos, encontrándose acorde al presupuesto solicitado para cada trimestre,

Se observa una baja ejecución en los rubros: gastos generales principalmente por los desplazamientos de actividades y ahorro por actividades realizadas virtualmente, la no realización de los Comités del III trimestre.

Conclusiones Auditoría Financiera a 30 de Septiembre / 2023

Los estados financieros por el periodo comprendido entre el 1 de enero y el 30 de septiembre/2023, presentan razonabilidad en sus cifras y todos los aspectos de importancia material de la situación financiera del Fondo de Fomento Algodonero – FFA, los resultados de sus operaciones fueron preparados, de acuerdo con los lineamientos previstos por la Contaduría General de la República, decretos, resoluciones, circulares y demás normas que regulan la materia.

Así mismo, en la revisión de la información financiera la Auditoría Interna realizó el seguimiento a la ejecución del presupuesto y a las contrataciones realizadas, las cuales se encuentran

conformes. Se encuentra pendiente las aprobaciones del comité directivo, para realizar los pagos pendientes que a la fecha fueron causados y pagados por el administrador.

La ejecución presupuestal se encuentra debidamente conciliada con la contabilidad del FFA.

5.4. Plan de Mejoramiento CGR


Seguimiento Ejecución Plan de Mejoramiento al 30/11/2023			
Hallazgo	% Esperado a noviembre/2023	% Esperado noviembre/2023	% Avance en cumplimiento
1	100%	100%	100%
2	100%	100%	100%
3	100%	100%	100%
4	100%	100%	100%
5	100%	100%	100%
6	100%	100%	100%
7	100%	100%	100%
8	100%	100%	100%
9	100%	100%	100%
TOTALES	100%	100%	100%

ACTIVIDADES:

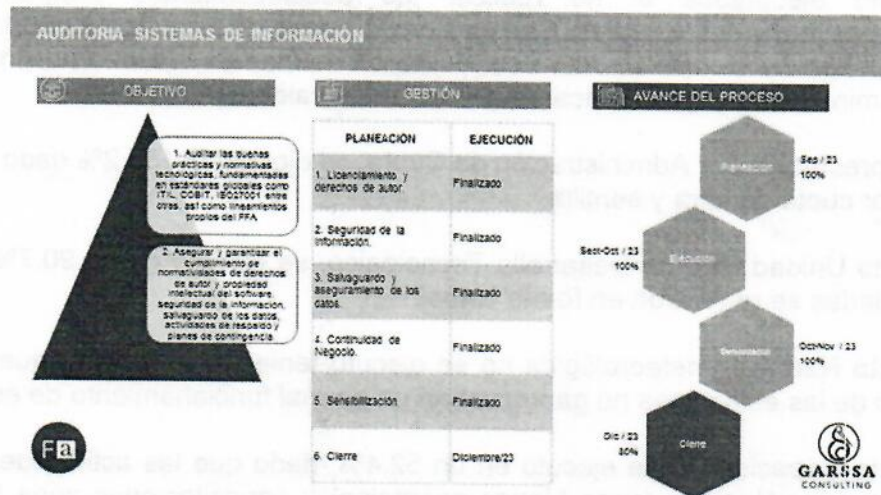
Verificación – Jul/2023-Ene/2024: Pruebas de control por parte de la Auditoría para verificar mediante muestreo el cumplimiento y efectividad de las acciones implementadas por parte de la Administración.

Oportunidades de mejora: Producto de la verificación si existen acciones no efectivas, se continuará dando la recomendación para que sean replanteadas y se ampliará el plan de mejoramiento hasta su cierre.

5.5 Auditoría Procesos Control Interno



5.6 Auditoría Sistemas de Información



6. Presentación y Aprobación Acuerdos Presupuestales del Fondo de Fomento Algodonero

La Directora Administrativa y Financiera, procedió a presentar los acuerdos, los cuales fueron enviados previamente a cada uno para su conocimiento, comentarios y observaciones, así:

6.1 Acuerdo No. 07: "Por el cual se efectúa el Cierre Definitivo del Presupuesto del Primer Trimestre de 2023".

Se presentó el cierre definitivo del presupuesto del primer trimestre de 2023, los Ingresos arrojaron créditos por valor de \$54.940.611, explicado así: Ingresos por Cuota de Fomento de Fibra \$30.812.684, debido a que se recibieron ingresos de cosechas de vigencias anteriores por \$8.024.546 y de la vigencia actual \$22.788.138, dado que las entregas de fibra proyectadas para el segundo trimestre se adelantaron y por consiguiente su comercialización y pago por parte de la industria textil. Los Ingresos por Cuota de Semilla \$16.597.236, debido a que se recibieron ingresos de la cosecha vigencias anteriores, dada la reactivación de su comercialización. Ingresos Financieros \$6.694.691, por tener mayor disponibilidad de recursos y mejores tasas, se recibieron Ingresos por Mora de agremiaciones con saldos pendientes de pago por un valor de \$836.000.

Contra Créditos por valor de \$(74.130.187) en Superávit Vigencias Anteriores.

Se solicitó presupuesto para Ingresos \$142.735.746, su ejecución fue de \$123.546.071, con un cumplimiento del 86,6%.

Que los Gastos de Funcionamiento se ejecutaron en un 84,8%, teniendo en cuenta que los rubros que presentaron saldos fueron: Sueldos \$1.583.300, pues se pagaron vacaciones contra la provisión, Pensión \$969.071, por tener un funcionario pensionado, Servicio Correo no se

ejecutó, debido a que se utilizaron medios virtuales para el envío de la correspondencia, Papelería, memorias USB y Otros \$3.325, ahorro en compra de papelería, Gastos de Viaje \$1.570.940, no ejecutados al no realizar los desplazamientos programados, siendo reemplazados por reuniones virtuales. Gastos Comité Fondo de Fomento \$3.000.000, explicado porque las sesiones del Comité Directivo se realizaron de manera virtual. Al disminuir los pagos igualmente disminuye los gastos bancarios presentando saldo de \$93.148.

Que la Contraprestación por Administración de Cuota, se ejecutó el 183.2% dado el aumento en los ingresos por cuota de fibra y semilla.

Que el proyecto Unidad Elite de Desarrollo Tecnológico, se ejecutó en un 90.7% debido a que algunas actividades se realizaron en forma virtual.

Que el proyecto Red Agrometeorológica no se ejecutó teniendo en cuenta que los costos de mantenimiento de las estaciones no garantizaban un normal funcionamiento de estas.

Que el proyecto Capacitación se ejecutó en un 52.4%, dado que las actividades a desarrollar como los seminarios técnicos (zona Llanos orientales) y capacitaciones zona Interior, fueron postpuestas para el siguiente trimestre, acorde con las expectativas de siembra.

6.2 Acuerdo No. 08: “Por el cual se efectúa el Cierre Definitivo del Presupuesto del Segundo Trimestre de 2023”.

Se presentó el cierre definitivo del segundo trimestre de 2023, los Ingresos arrojaron Créditos por valor de \$24.088.472, explicado así: Ingresos por Cuota Fomento Semilla \$18.256.967, debido a la reactivación de la demanda y al incremento de los precios en su comercialización. Ingresos Financieros \$3.071.053, por tener mayor disponibilidad de recursos, se recibieron Ingresos por Mora de agremiaciones con saldos pendientes de pago por un valor de \$2.760.452

Contra Créditos por valor de \$(33.464.567), explicado Así: Ingresos Cuota Fomento Fibra \$(9.158.784), explicado por los inconvenientes en el proceso de desmote que llevó a entregar una parte de la fibra en el siguiente trimestre y Superávit Vigencias Anteriores \$(24.305.783).

Se solicitó presupuesto para Ingresos \$193.157.647, su ejecución fue de \$183.781.552, con un cumplimiento del 95,1%.

Los Gastos de Funcionamiento se ejecutaron en un 84,3%, teniendo en cuenta que los rubros que presentaron saldos fueron: Pensión \$969.071, por tener un funcionario pensionado, Honorarios auditoría Interna \$472.000, la propuesta de honorarios fue menor a la presupuestada. Servicio Correo \$100.000 no se ejecutó, debido a que se utilizaron medios virtuales para el envío de la correspondencia, Gastos de Viaje \$3.185,622, debido a que algunas reuniones programadas presencialmente, estas fueron realizadas de forma virtual. Gastos Comité Fondo de Fomento \$3.000.000, explicado porque las sesiones del Comité Directivo se realizaron de manera virtual. Al disminuir los pagos igualmente disminuye los gastos bancarios presentando saldo de \$12.610.

La Contraprestación por Administración de Cuota, se ejecutó el 102,8%.

El proyecto Unidad Elite de Desarrollo Tecnológico, se ejecutó en un 92.7% debido a que algunas actividades realizadas por los técnicos se realizaron en forma virtual, para lograr una mayor cobertura de participación en las reuniones.

El proyecto Red Agrometeorológica se ejecutó en un 69.7% debido a que los costos de mantenimiento de las estaciones no garantizaban un normal funcionamiento de estas, el proyecto se espera dar por terminado al finalizar el año 2023.

Se solicitó presupuesto para Gastos e Inversiones por valor de \$193.157.647, su ejecución fue de \$183.781.552, con un cumplimiento del 95,1%.

6.3 Acuerdo No. 09: “Por el cual se efectúa el Cierre Definitivo del Presupuesto del Tercero Trimestre de 2023”.

Que debido a que para la fecha de aprobación de la solicitud del presupuesto del tercer trimestre aún se continuaba con el trámite de selección de los nuevos representantes de los productores, se solicitó concepto a la auditoría sobre como proceder para la ejecución de los ingresos y gastos de este periodo, acogiendo la opinion de la auditoría.

Que CONALGODÓN como entidad administradora del Fondo de Fomento Algodonero, realizó los pagos de operación del fondo en los términos aprobados en el presupuesto del año 2023, según Acuerdo No. 28 del 2022. CONALGODÓN, para no afectar la operatividad del fondo, realizó los pagos con recursos propios mientras se formaliza la aprobación del cierre del tercer trimestre del 2023, momento en el cual efecturá los respectivos traslados de recursos.

La ejecución total de los ingresos fue de \$ 150.251.517, explicado así: Ingresos por Cuota de Fomento de Fibra \$36.477.422, Ingresos por Cuota de Semilla \$31.166.750, Ingresos Financieros \$20.632.849, Recargo por Mora \$2.515.824, Superávit Vigencias Anteriores \$59.458.672.

Contraprestación por Administración de Cuota \$6.764.417.

Los Gastos de Funcionamiento se ejecutaron en \$42.519.190, explicado así: Contratos por nómina y honorarios \$38.450.118, Gastos Generales \$4.069.072. La ejecución de los proyectos fue de \$100.967.910 explicada así: Reporte de Coyuntura Económica \$3.531.600, Unidad Elite de Desarrollo Tecnológico \$45.608.400, Información Estratégica para el manejo Integrado del Picudo del Algodonero 365 días \$31.143.600, Capacitación y Formación para mejorar la Competitividad del Negocio Algodonero \$20.684.310.

6.4 Acuerdo No. 10: “Por el cual se aprueba una modificación reducción al Presupuesto de Ingresos Inversiones y Gastos de la Vigencia 2023”

Que se hace necesario disminuir los Ingresos por Cuota de Fibra en \$322.450.000, explicado por la reducción en las siembras de la Cosecha Interior 2023, donde solo se pudieron sembrar 3.350 hectáreas por factores climáticos adversos como exceso de lluvias durante el periodo de siembra. De las 10.000 hectáreas programadas solamente se cumplió con el 33.5%.

Que se hace necesario disminuir los Ingresos por Cuota de Semilla en \$98.252.500, dado la reducción de las hectareas sembradas por factores climáticos adversos como exceso de lluvias durante el periodo de siembra, sembrando solamente 3.350 hectáreas de las 10.000 hectáreas programadas (33.5%).

Que dado los excedentes del fondo los ingresos financieros se aumentan en \$20.000.000.

Que se hace necesario disminuir el rubro Auditoría Interna en \$1.416.000, la propuesta de los honorarios de la Auditoría Interna, fue menor al valor presupuestado.

Que se hace necesario disminuir el rubro Gasto de Viaje en \$9.000.000, debido a la no realización de todos los desplazamientos programados, teniendo en cuenta que algunas actividades se realizaron en forma virtual, para lograr una mayor cobertura de participación en las reuniones, generando un ahorro en este rubro.

Que se hace necesario disminuir el rubro Gastos de Comité Fondo de Fomento en \$9.000.000, explicado porque las sesiones del Comité Directivo se realizaron de forma virtual.

Que el proyecto de capacitación en el cuarto trimestre, es necesario aumentarlo en \$5.000.000, para continuar con las capacitaciones en las diferentes zonas del país.

Que debido a los cambios presentados en el Presupuesto, disminuye la Reserva disponible para futuros proyectos en \$344.216.250 quedando aprobada por \$320.377.874 para el año 2023.

Que debido a la disminución en el Recuado de la cuota de fibra y semilla, se reduce igualmente la Contraprestación por Administración de cuota en \$42.070.250

6.5 Acuerdo No. 11: "Por el cual se aprueba la solicitud de Acuerdo Trimestral de Ingresos, Inversiones y Gastos para el periodo octubre-diciembre de 2023".

Se Solicitó Ingresos para el Cuarto Trimestre de octubre-diciembre de 2023, por valor de \$193.595.811, compuesto por los rubros: Cuota de Fibra por \$76.538.678, Cuota de Semilla por \$19.879.047, Ingresos Financieros por \$10.601.408, Ingresos Extraordinarios \$15.000.000 y Superávit Vigencias Anteriores por \$71.576.678.

Se solicitó para Gastos e Inversiones \$193.595.811, compuesto por los rubros: Contratos por Nómina y Honorarios por \$43.934.461, Gastos Generales \$13.984.573, Programas de Inversión por \$126.035.004 y Contraprestación por Administración de Cuota por \$9.641.773.

CONALGODÓN informa que como entidad administradora del Fondo de Fomento Algodonero, realizó los pagos de operación del fondo en los términos aprobados en el presupuesto del año 2023, según Acuerdo No. 28 del 2022. CONALGODÓN, para no afectar la operatividad del fondo por los meses octubre y noviembre, realizó los pagos con recursos propios, mientras se formaliza ante el comité, momento en el cual se efecturá los respectivos traslados de recursos.

CONFEDERACIÓN COLOMBIANA DEL ALGODÓN
Fondo de Fomento Algodonero
Comité Directivo
(Decreto 1071 del 2014, artículo 3.º)

La Auditoría Interna informa que lo acuerdos fueron revisados y no se tienen observaciones al respecto.

Culminada la presentación de los Acuerdos 7,8,9,10 y 11, la doctora Jania Teresa Gómez, los pone a consideración de los Miembros del Comité, para su aprobación, los cuales fueron aprobados por unanimidad y como anexo forman parte integral de esta Acta.

La administración informó que se realizó los siguientes traslado internos:

Traslado Interno 3-2023 junio 30 de 2023: "Presupuesto de Ingresos Inversiones y Gastos de la Vigencia 2023"

Que fue necesario modificar el presupuesto del año 2023, en el rubro Inversiones, en consecuencia a que el Proyecto Capacitación y Formación para mejorar la Competitividad del Negocio algodonoero, aumentó su valor en \$4.197.740, debido al costo de la logística del Seminario Técnico presencial desarrollado en la ciudad de Villavicencio, (refrigerios, almuerzos, zona de café), teniendo en cuenta el incremento de los asistentes al pasar de 100 programados a 165, entre agricultores, asistentes técnicos, entidades del orden nacional y departamental, personal docente de la facultad de agronomía y estudiantes de los últimos semestres de esta carrera, reclasificación del rubro Red Agrometeorológica para el sector algodonoero en \$3.197.740, ya que se van a suspender las actividades de mantenimiento y adecuación de las estaciones, teniendo en cuenta su inoperancia actual, lo cual no hace viable su reactivación por el alto costo y la poca prolongación de su vida util y del rubro Planes de Acción y Competitividad en \$1.000.000, dado las reuniones de analisis de las encuestas se ha efectuado virtualmente.

Traslado Interno 4-2023 junio 30 de 2023: "Por el cual se modifica la solicitud de Acuerdo Trimestral de Ingresos, Inversiones y Gastos para el periodo abril-junio de 2023".

Que se hace necesario realizar un traslado interno en el rubro Contratos por Nómina y Honorarios por valor de \$607.310, producto del ajuste salarios definitivo para el año 2023.

Que el Traslado Interno No. 04 de 2023, modifica el presupuesto del año 2023, en el rubro Inversiones en consecuencia a que el Proyecto Capacitación y Formación para mejorar la Competitividad del Negocio algodonoero, aumento su valor en \$4.197.740, debido al costo de la logistica del Seminario Técnico presencial desarrollado en la ciudad de Villavicencio, (refrigerios, almuerzos, zona de café), teniendo en cuenta el incremento de los asistentes al pasar de 100 programados a 165, entre agricultores, asistentes técnicos, entidades del orden nacional y departamental, personal docente de la facultad de agronomía y estudiantes de los últimos semestres de esta carrera, reclasificación del rubro Red Agrometeorológica para el sector algodonoero en \$3.197.740, que ya se van a suspender las actividades de mantenimiento y adecuación de las estaciones, teniendo en cuenta su inoperancia actual, lo cual no hace viable su reactivación por el alto costo y la poca prolongación de su vida util y del rubro Planes de Acción y Competitividad en \$1.000.000, dado las reuniones de analisis de las encuestas se ha efectuado virtualmente.

Que por lo anterior se hace necesario modificar la solicitud de inversiones y gastos para el segundo trimestre de 2023.

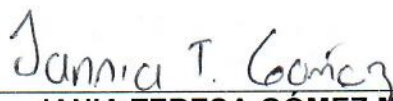
Traslado Interno 5-2023 septiembre 30 de 2023: "Presupuesto de Ingresos Inversiones y Gastos de la Vigencia 2023"

Que fue necesario aumentar el Proyecto "Unidad Elite de Desarrollo Tecnológico" en \$32.397.600, con el fin de contratar a partir del mes de julio de 2023 un Secretario Técnico Regional, para la Zona de los Llanos orientales, honorarios mensuales de \$4.449.600 más gastos de transporte por \$950.000, en consideración al potencial de área apta en la zona y la intensión de siembra manifestados por los agricultores, para que coordine las gestiones pertinentes con los integrantes de la cadena algodón-textiles, y así lograr la integración de las actividades del proceso productivo, y reclasificar los valores no ejecutados de los rubros Red Agrometeorológica para el sector algodonnero en \$6.997.600, que ya se van a suspender las actividades de mantenimiento y adecuación de las estaciones, teniendo en cuenta su inoperancia actual, lo cual no hace viable su reactivación por el alto costo y la poca prolongación de su vida util, Información Estratégica para el manejo Integrado del Picudo del Algodonnero 365 días \$5.400.000, dado que para el cuarto trimestre se utilizara el material etologico en inventario y el material suministrado por el ICA, esta compra se realizará en el primer semestre del 2024 y Capacitación y Formación para mejorar la Competitividad del Negocio Algodonnero \$20.000.000, debido a que las actividades para la elaboración de una cartilla técnica y el proyecto de asistencia técnica se ejecura durante el 2024.

7. Proposiciones y Varios

No se presentaron proposiciones ni varios.

Siendo las 4:30 de la tarde se da por finalizada la sesión.



JANIA TERESA GÓMEZ MOJICA
Presidente



RAFAEL MARTÍNEZ ARENAS
Secretario