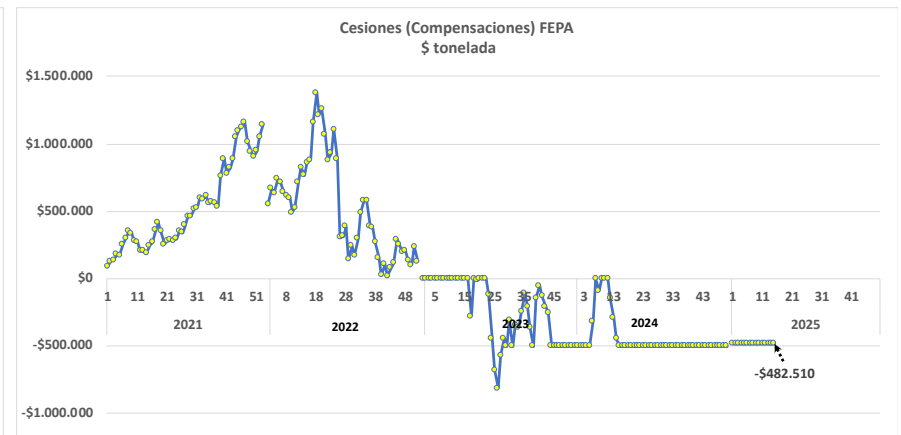


FONDO DE ESTABILIZACIÓN DE LOS PRECIOS DEL ALGODÓN FEPA: para las cosechas del 2025, el Consejo Directivo del FEPA, mediante el Acuerdo 11 de 2024, aprobó los siguientes valores de la franja de precios de referencia:

- Precio Piso: \$ 8.000.000
- Precio de Referencia: \$ 8.700.000
- Precio Techo: \$ 9.400.000

El Precio del Mercado para determinar cesiones o compensaciones es del contrato de futuros más cercano del miércoles multiplicado por el promedio de la Tasa Representativa del Mercado. El factor de conversión es de 2.204,6 libras por tonelada.

Para la semana N.º 15 de 2025, el Precio del Mercado quedó en **\$ 6.445.613** ubicándose por debajo del precio piso de la franja de precios de referencia. La compensación para esta semana asciende a **\$482.510 (Acuerdo 11 del CD del FEPA de 2024)**. Precio de Referencia del productor incluida la compensación del FEPA: **\$ 6.928.123**.



Fuente: Conalgodón con base en ICE y el Banco de la República.

Operación del FEPA
CONALGODON

Resumen semanal de la TRM, los precios internacionales, el Precio del Mercado para la operación del FEPA

Semana (dd/mm/aa)	No	Tasa Representativa del Mercado TRM		Precio Internacional Contrato de Futuros Cercano del ICE		Precio de referencia del mercado		Operación del FEPA			
		\$ Dólar	Var %	Centavos de dólar libra	Var %	\$ tonelada	Var %	Compensación máxima*	Precio de Referencia del Productor 1/	Precio de referencia semilla \$ ton 2/	Precio de Referencia Algodón Semilla \$ ton 3/
4-sept-24	36	4.185,80	3,46%	69,81	1,84%	6.442.077	5,37%	500.000	6.942.077	1.199.960	3.376.811
11-sept-24	37	4.285,61	2,38%	69,61	-0,29%	6.576.792	2,09%	500.000	7.076.792	1.199.960	3.430.697
18-sept-24	38	4.239,33	-1,08%	71,27	2,38%	6.660.913	1,28%	500.000	7.160.913	1.199.960	3.464.345
25-sept-24	39	4.139,43	-2,36%	73,20	2,71%	6.680.076	0,29%	500.000	7.180.076	1.199.960	3.472.011
2-oct-24	40	4.224,21	2,05%	73,40	0,27%	6.835.517	2,33%	500.000	7.335.517	1.181.905	3.525.159
9-oct-24	41	4.233,54	0,22%	72,25	-1,57%	6.743.282	-1,35%	500.000	7.243.282	1.181.905	3.488.265
16-oct-24	42	4.244,84	0,27%	71,26	-1,37%	6.668.635	-1,11%	500.000	7.168.635	1.181.905	3.458.406
23-oct-24	43	4.262,30	0,41%	72,51	1,75%	6.813.523	2,17%	500.000	7.313.523	1.181.905	3.516.362
30-oct-24	44	4.367,39	2,47%	69,92	-3,57%	6.732.141	-1,19%	500.000	7.232.141	1.181.905	3.483.809
6-nov-24	45	4.421,86	1,25%	69,69	-0,33%	6.793.683	0,91%	500.000	7.293.683	1.136.162	3.485.554
13-nov-24	46	4.413,79	-0,18%	68,90	-1,13%	6.704.412	-1,31%	500.000	7.204.412	1.136.162	3.449.846
20-nov-24	47	4.401,34	-0,28%	68,46	-0,64%	6.642.807	-0,92%	500.000	7.142.807	1.136.162	3.425.204
27-nov-24	48	4.381,99	-0,44%	71,75	4,81%	6.931.434	4,34%	500.000	7.431.434	1.136.162	3.540.655
4-dic-24	49	4.443,53	1,40%	71,25	-0,70%	6.979.797	0,70%	500.000	7.479.797	1.020.769	3.502.303
11-dic-24	50	4.377,34	-1,49%	70,15	-1,54%	6.769.674	-3,01%	500.000	7.269.674	1.020.769	3.418.254
18-dic-24	51	4.345,32	-0,73%	68,08	-2,95%	6.521.855	-3,66%	500.000	7.021.855	1.020.769	3.319.126
26-dic-24	52	4.380,94	0,82%	68,75	0,98%	6.640.026	1,81%	500.000	7.140.026	1.020.769	3.366.395
2-ene-25	1	4.409,15	0,64%	68,57	-0,26%	6.665.287	0,38%	482.510	7.147.797	1.010.000	3.364.119
8-ene-25	2	4.342,31	-1,52%	68,23	-0,50%	6.531.697	-2,00%	482.510	7.014.207	1.010.000	3.310.683
15-ene-25	3	4.300,24	-0,97%	67,77	-0,67%	6.424.805	-1,64%	482.510	6.907.315	1.010.000	3.267.926
22-ene-25	4	4.307,07	0,16%	67,14	-0,93%	6.375.189	-0,77%	482.510	6.857.699	1.010.000	3.248.080
29-ene-25	5	4.219,00	-2,04%	66,66	-0,71%	6.200.185	-2,75%	482.510	6.682.695	1.010.000	3.178.078
5-feb-25	6	4.153,54	-1,55%	66,04	-0,93%	6.047.213	-2,47%	482.510	6.529.723	1.010.000	3.116.889
12-feb-25	7	4.153,80	0,01%	67,47	2,17%	6.178.543	2,17%	482.510	6.661.053	1.010.000	3.169.421
19-feb-25	8	4.111,38	-1,02%	66,24	-1,82%	6.003.959	-2,83%	482.510	6.486.469	1.010.000	3.099.588
26-feb-25	9	4.126,54	0,37%	66,87	0,95%	6.083.411	1,32%	482.510	6.565.921	1.010.000	3.131.369
5-mar-25	10	4.144,18	0,43%	63,67	-4,79%	5.817.056	-4,38%	482.510	6.299.566	1.010.000	3.024.827
12-mar-25	11	4.152,76	0,21%	66,98	5,20%	6.132.136	5,42%	482.510	6.614.646	1.010.000	3.150.858
19-mar-25	12	4.126,03	-0,64%	66,35	-0,94%	6.035.359	-1,58%	482.510	6.517.869	1.010.000	3.112.148
26-mar-25	13	4.107,14	-0,46%	65,68	-1,01%	5.947.062	-1,46%	482.510	6.429.572	1.010.000	3.076.829
2-abr-25	14	4.149,24	1,03%	67,80	3,23%	6.201.947	4,29%	482.510	6.684.457	1.010.000	3.178.783
9-abr-25	15	4.387,98	5,75%	66,63	-1,73%	6.445.613	3,93%	482.510	6.928.123	1.010.000	3.276.249

Para 2025 los parámetros son: Precio Piso \$ 8.000.000; Precio Techo \$ 9.400.000 y Precio de Referencia \$ 8.700.000

* Para 2025, compensación máxima autorizada en el Acuerdo 11 del CD del FEPA: \$482.510 tonelada.

1/ Precio de Referencia del Productor : Precio de Referencia del Mercado mas la compensación o menos la cesión, si las hay.

2/ Precio promedio registrado en el FFA para pago de la cuota de fomento

3/ Con rendimiento de desmote de 40% fibra y 50% semilla

Desde la primera semana de 2025, las ventas a Diagonal de las cosechas Costa Llanos 24/25 e Interior 2025 tendrán un ajuste de hasta 4 centavos para precios de referencia inferiores a 70 centavos

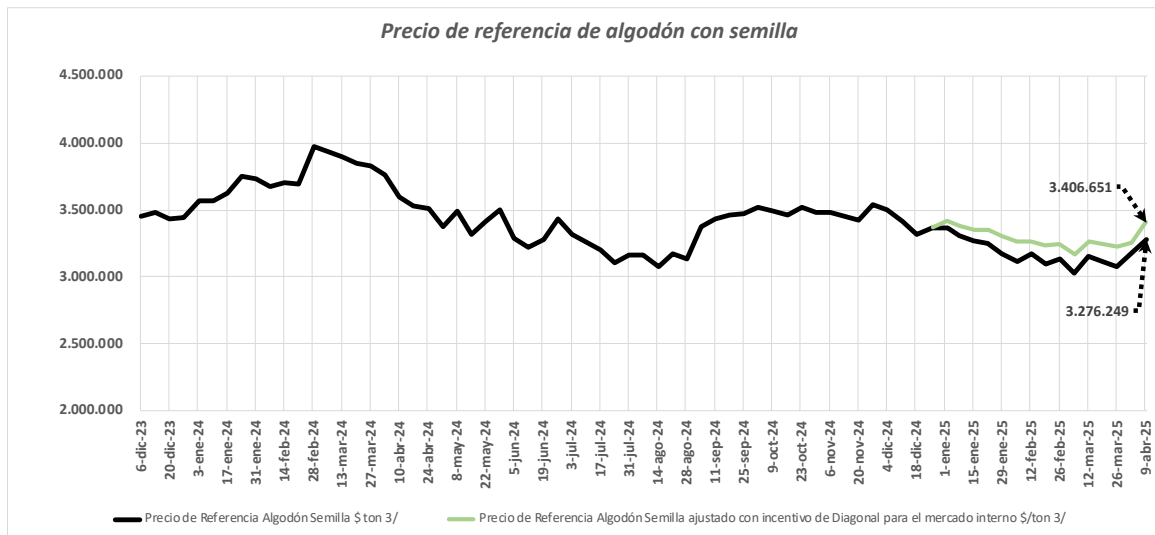
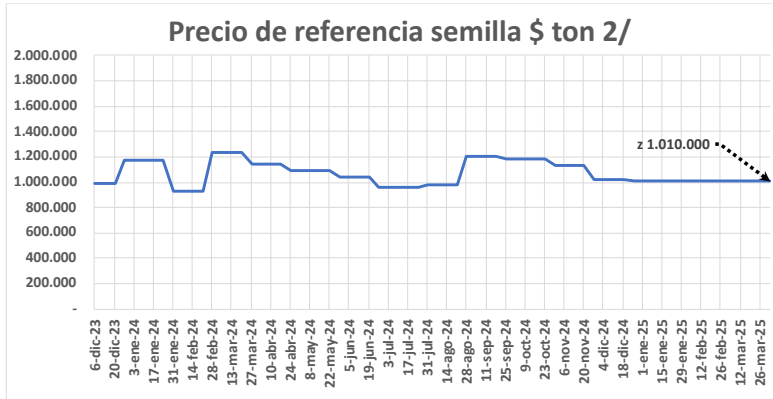
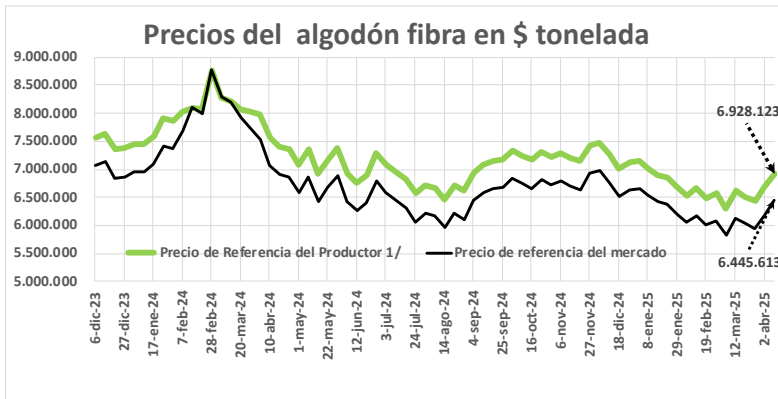
PRECIOS DE REFERENCIA DE DIAGONAL PARA EL MERCADO INTERNO PARA 2025
Semanas 1-15

Fecha	Semana	Precio referencia del mercado cvs USD lb	Ajuste cvs USD lb *	TRM	Ajuste \$ tonelada	Precio Referencia	Precio Referencia de Diagonal para el mercado interno	FEPA	Precio de Referencia de Diagonal para el mercado interno + FEPA	Precio referencia semilla	Precio referencia Algodón semilla**
2-ene-25	1	68,57	1,43	4.409,15	139.002	6.665.287	6.804.288	482.510	7.286.798	1.010.000	3.419.719
8-ene-25	2	68,23	1,77	4.342,31	169.443	6.531.697	6.701.140	482.510	7.183.650	1.010.000	3.378.460
15-ene-25	3	67,77	2,23	4.300,24	211.411	6.424.805	6.636.216	482.510	7.118.726	1.010.000	3.352.491
22-ene-25	4	67,14	2,86	4.307,07	271.567	6.375.189	6.646.757	482.510	7.129.267	1.010.000	3.356.707
29-ene-25	5	66,66	3,34	4.219,00	310.660	6.200.185	6.510.845	482.510	6.993.355	1.010.000	3.302.342
5-feb-25	6	66,04	3,96	4.153,54	362.613	6.047.213	6.409.826	482.510	6.892.336	1.010.000	3.261.934
12-feb-25	7	67,47	2,53	4.153,80	231.684	6.178.543	6.410.227	482.510	6.892.737	1.010.000	3.262.095
19-feb-25	8	66,24	3,76	4.111,38	340.804	6.003.959	6.344.764	482.510	6.827.274	1.010.000	3.235.910
26-feb-25	9	66,87	3,13	4.126,54	284.748	6.083.411	6.368.159	482.510	6.850.669	1.010.000	3.245.268
5-mar-25	10	63,67	4,00	4.144,18	365.450	5.817.056	6.182.507	482.510	6.665.017	1.010.000	3.171.007
12-mar-25	11	66,98	3,02	4.152,76	276.486	6.132.136	6.408.622	482.510	6.891.132	1.010.000	3.261.453
19-mar-25	12	66,35	3,65	4.126,03	332.013	6.035.359	6.367.372	482.510	6.849.882	1.010.000	3.244.953
26-mar-25	13	65,68	4,00	4.107,14	362.184	5.947.062	6.309.246	482.510	6.791.756	1.010.000	3.221.702
2-abr-25	14	67,8	2,20	4.149,24	201.243	6.201.947	6.403.190	482.510	6.885.700	1.010.000	3.259.280
9-abr-25	15	66,63	3,37	4.387,98	326.005	6.445.613	6.771.618	482.510	7.254.128	1.010.000	3.406.651

* Hasta 4 centavos para precios de referencia del mercado interno por debajo de 70 centavos.

** 40% fibra y 50% semilla

Precios de referencia para la calidad base de la fibra, le semilla y algodón con semilla



2/ FFA 3/ Con rendimiento de desmote de 40% fibra y 50% semilla

Tabla guía de precios al productor para la cosecha Interior 2025
Calidad BASE*

10 de abril de 2025

Contrato diciembre 2025: 68,28

TRM	\$ 4.416,69
FEPA compensación \$ ton	\$ 482.510
Precio semilla \$ ton	\$ 1.100.000

Centavos de dólar por libra					\$ tonelada*		Costo cobertura PUT	
Precio ICE contrato de diciembre	Ajuste Diagonal	Precio recibido	FEPA	Precio total productor*	Precio fibra productor \$ ton	\$ alg semilla	Cvs dólar lb	\$ ton
70	-	70	5	75	7.298.434	3.469.374		
69	1	70	5	75	7.298.434	3.469.374	4,49	\$ 437.193
68	2	70	5	75	7.298.434	3.469.374		
67	3	70	5	75	7.298.434	3.469.374		
66	4	70	5	75	7.298.434	3.469.374		
65	4	69	5	74	7.201.064	3.430.426	2,48	\$ 241.478
64	4	68	5	73	7.103.694	3.391.477		
63	4	67	5	72	7.006.323	3.352.529		
62	4	66	5	71	6.908.953	3.313.581		
61	4	65	5	70	6.811.583	3.274.633		
60	4	64	5	69	6.714.212	3.235.685		
59	4	63	5	68	6.616.842	3.196.737		
58	4	62	5	67	6.519.472	3.157.789		
57	4	61	5	66	6.422.101	3.118.840		
56	4	60	5	65	6.324.731	3.079.892	0,42	\$ 40.896
55	4	59	5	64	6.227.361	3.040.944	0,34	\$ 33.106
54	4	58	5	63	6.129.990	3.001.996	0,28	\$ 27.264
53	4	57	5	62	6.032.620	2.963.048	0,23	\$ 22.395
52	4	56	5	61	5.935.249	2.924.100		
51	4	55	5	60	5.837.879	2.885.152		
50	4	54	5	59	5.740.509	2.846.204		
49	4	53	5	58	5.643.138	2.807.255		
48	4	52	5	57	5.545.768	2.768.307		
47	4	51	5	56	5.448.398	2.729.359		
46	4	50	5	55	5.351.027	2.690.411		
45	4	49	5	54	5.253.657	2.651.463		

Para sostener precio de algodón semilla es de \$3 millones tonelada, se recomiendan coberturas PUT en ICE en el rango de 0,42-0,23 centavos por libra (Entre \$40.896 y \$22.395 tonelada)

*Los precios al productor pueden aumentar en promedio entre 4 y 5 centavos de dólar por libra de fibra por bonificaciones por calidad, hasta \$500.000 por tonelada, como se registró en las cosechas Interior 2023 y 2024.

Fuente: Conalgodón

Conalgodón-FEPA, lunes 14 de abril de 2025.