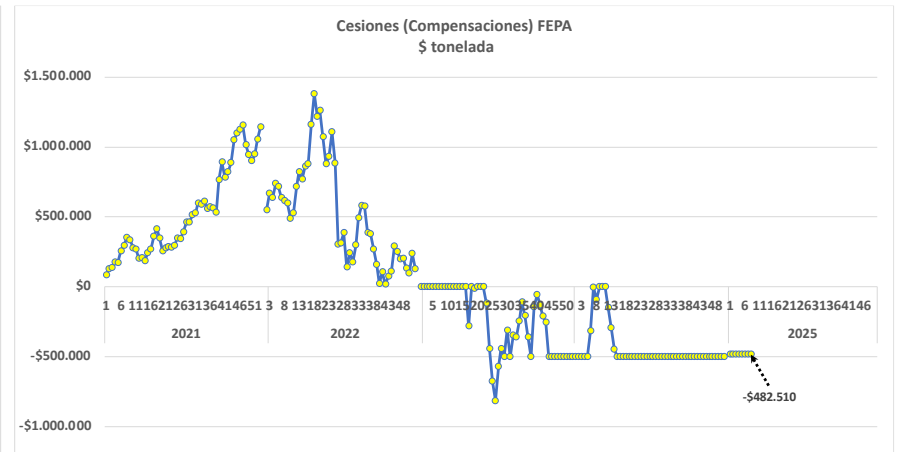
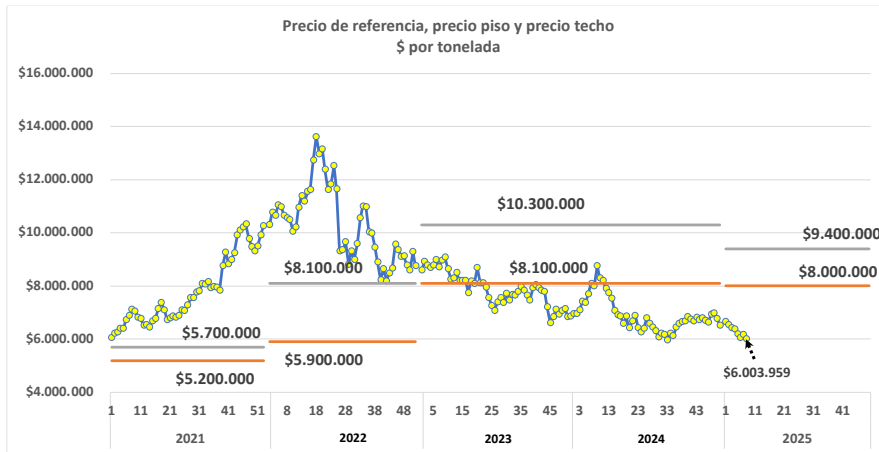


FONDO DE ESTABILIZACIÓN DE LOS PRECIOS DEL ALGODÓN FEPA: para las cosechas del 2025, el Consejo Directivo del FEPA, mediante el Acuerdo 11 de 2024, aprobó los siguientes valores de la franja de precios de referencia:

- Precio Piso: \$ 8.000.000
- Precio de Referencia: \$ 8.700.000
- Precio Techo: \$ 9.400.000

El Precio del Mercado para determinar cesiones o compensaciones es del contrato de futuros más cercano del miércoles multiplicado por el promedio de la Tasa Representativa del Mercado. El factor de conversión es de 2.204,6 libras por tonelada.

Para la semana N.º 7 de 2025, el Precio del Mercado quedó en \$6.003.959 ubicándose por debajo del precio piso de la franja de precios de referencia. La compensación para esta semana asciende a \$482.510 (Acuerdo 11 del CD del FEPA de 2024). Precio de Referencia del productor incluida la compensación del FEPA: \$6.486.469.



Fuente: Conalgodón con base en ICE y el Banco de la República.

Operación FEPA
CONALGODON

Resumen semanal de la TRM, los precios internacionales, el Precio del Mercado para la operación del FEPA

Semana (dd/mm/aa)	No	Tasa Representativa del Mercado TRM		Precio Internacional Contrato de Futuros Cercano del ICE		Precio de referencia del mercado		Operación del FEPA		Precio de referencia semilla \$ ton 2/	Precio de Referencia Algodón Semilla \$ ton 3/
		\$ Dólar	Var %	Centavos de dólar libra	Var %	\$ tonelada	Var %	Compensación máxima*	Precio de Referencia del Productor 1/		
10-jul-24	28	4.022,05	-2,61%	72,73	0,51%	6.448.977	-2,12%	500.000	6.948.977	957.143	3.258.162
17-jul-24	29	3.977,63	-1,10%	72,07	-0,91%	6.319.878	-2,00%	500.000	6.819.878	957.143	3.206.523
24-jul-24	30	4.010,53	0,83%	68,65	-4,75%	6.069.768	-3,96%	500.000	6.569.768	957.143	3.106.479
31-jul-24	31	4.089,05	1,96%	68,99	0,50%	6.219.255	2,46%	500.000	6.719.255	957.143	3.166.274
7-ago-24	32	4.136,27	1,15%	67,73	-1,83%	6.176.177	-0,69%	500.000	6.676.177	979.226	3.160.084
14-ago-24	33	4.038,87	-2,35%	67,05	-1,00%	5.970.194	-3,34%	500.000	6.470.194	979.226	3.077.691
21-ago-24	34	4.011,37	-0,68%	70,35	4,92%	6.221.379	4,21%	500.000	6.721.379	979.226	3.178.164
28-ago-24	35	4.045,64	0,85%	68,55	-2,56%	6.113.987	-1,73%	500.000	6.613.987	979.226	3.135.208
4-sept-24	36	4.185,80	3,46%	69,81	1,84%	6.442.077	5,37%	500.000	6.942.077	1.199.960	3.376.811
11-sept-24	37	4.285,61	2,38%	69,61	-0,29%	6.576.792	2,09%	500.000	7.076.792	1.199.960	3.430.697
18-sept-24	38	4.239,33	-1,08%	71,27	2,38%	6.660.913	1,28%	500.000	7.160.913	1.199.960	3.464.345
25-sept-24	39	4.139,43	-2,36%	73,20	2,71%	6.680.076	0,29%	500.000	7.180.076	1.199.960	3.472.011
2-oct-24	40	4.224,21	2,05%	73,40	0,27%	6.835.517	2,33%	500.000	7.335.517	1.181.905	3.525.159
9-oct-24	41	4.233,54	0,22%	72,25	-1,57%	6.743.282	-1,35%	500.000	7.243.282	1.181.905	3.488.265
16-oct-24	42	4.244,84	0,27%	71,26	-1,37%	6.668.635	-1,11%	500.000	7.168.635	1.181.905	3.458.406
23-oct-24	43	4.262,30	0,41%	72,51	1,75%	6.813.523	2,17%	500.000	7.313.523	1.181.905	3.516.362
30-oct-24	44	4.367,39	2,47%	69,92	-3,57%	6.732.141	-1,19%	500.000	7.232.141	1.181.905	3.483.809
6-nov-24	45	4.421,86	1,25%	69,69	-0,33%	6.793.683	0,91%	500.000	7.293.683	1.136.162	3.485.554
13-nov-24	46	4.413,79	-0,18%	68,90	-1,13%	6.704.412	-1,31%	500.000	7.204.412	1.136.162	3.449.846
20-nov-24	47	4.401,34	-0,28%	68,46	-0,64%	6.642.807	-0,92%	500.000	7.142.807	1.136.162	3.425.204
27-nov-24	48	4.381,99	-0,44%	71,75	4,81%	6.931.434	4,34%	500.000	7.431.434	1.136.162	3.540.655
4-dic-24	49	4.443,53	1,40%	71,25	-0,70%	6.979.797	0,70%	500.000	7.479.797	1.020.769	3.502.303
11-dic-24	50	4.377,34	-1,49%	70,15	-1,54%	6.769.674	-3,01%	500.000	7.269.674	1.020.769	3.418.254
18-dic-24	51	4.345,32	-0,73%	68,08	-2,95%	6.521.855	-3,66%	500.000	7.021.855	1.020.769	3.319.126
26-dic-24	52	4.380,94	0,82%	68,75	0,98%	6.640.026	1,81%	500.000	7.140.026	1.020.769	3.366.395
2-ene-25	1	4.409,15	0,64%	68,57	-0,26%	6.665.287	0,38%	482.510	7.147.797	1.010.000	3.364.119
8-ene-25	2	4.342,31	-1,52%	68,23	-0,50%	6.531.697	-2,00%	482.510	7.014.207	1.010.000	3.310.683
15-ene-25	3	4.300,24	-0,97%	67,77	-0,67%	6.424.805	-1,64%	482.510	6.907.315	1.010.000	3.267.926
22-ene-25	4	4.307,07	0,16%	67,14	-0,93%	6.375.189	-0,77%	482.510	6.857.699	1.010.000	3.248.080
29-ene-25	5	4.219,00	-2,04%	66,66	-0,71%	6.200.185	-2,75%	482.510	6.682.695	1.010.000	3.178.078
5-feb-25	6	4.153,54	-1,55%	66,04	-0,93%	6.047.213	-2,47%	482.510	6.529.723	1.010.000	3.116.889
12-feb-25	7	4.153,80	0,01%	67,47	2,17%	6.178.543	2,17%	482.510	6.661.053	1.010.000	3.169.421
19-feb-25	8	4.111,38	-1,02%	66,24	-1,82%	6.003.959	-2,83%	482.510	6.486.469	1.010.000	3.099.588

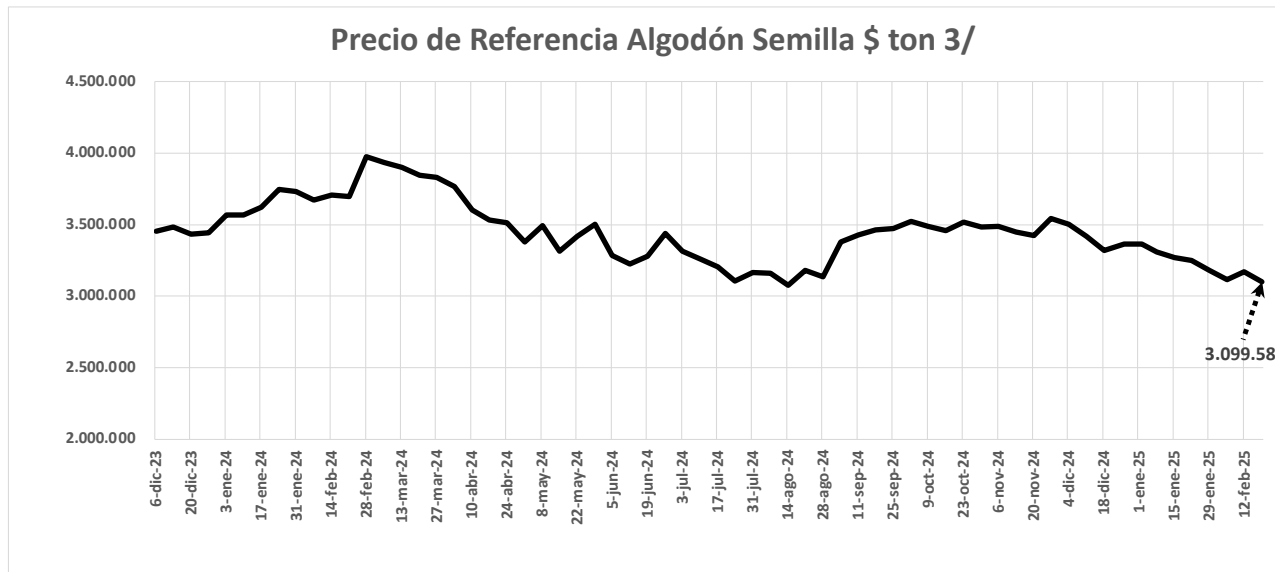
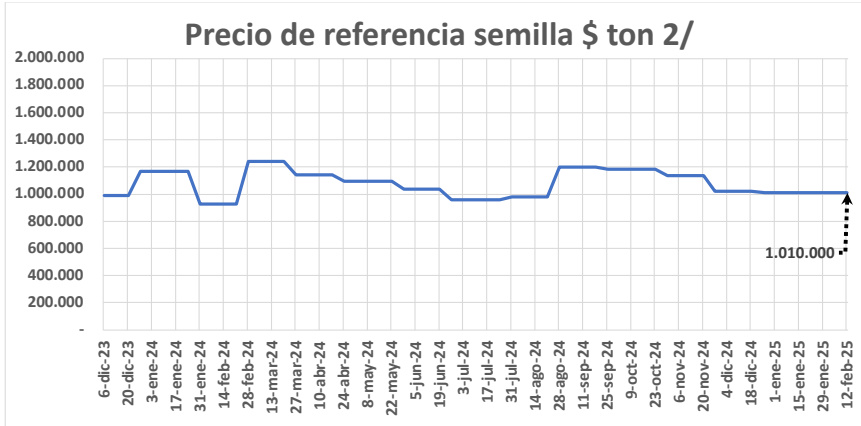
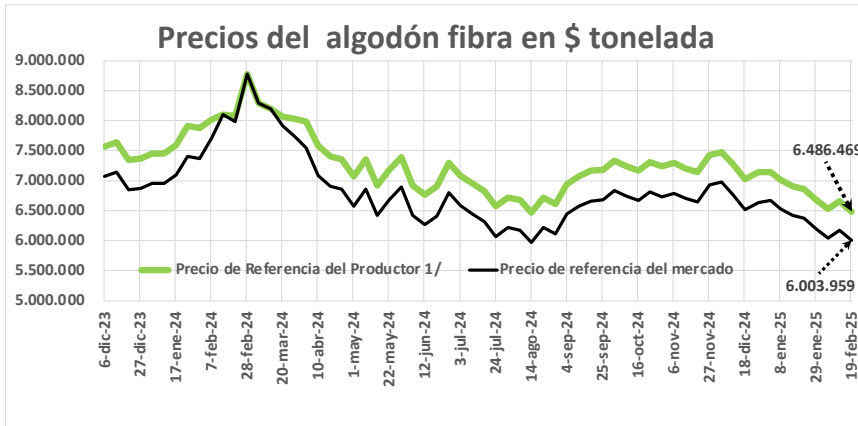
Para 2025 los parámetros son: Precio Piso \$ 8.000.000; Precio Techo \$ 9.400.000 y Precio de Referencia \$ 8.700.000

* Para 2025, compensación máxima autorizada en el Acuerdo 11 del CD del FEPA: \$482.510 tonelada.

1/ Precio de Referencia del Productor : Precio de Referencia del Mercado mas la compensación o menos la cesión, si las hay.

2/ Precio promedio registrado en el FFA para pago de la cuota de fomento

3/ Con rendimiento de desmote de 40% fibra y 50% semilla



2/ FFA 3/ Con rendimiento de desmote de 40% fibra y 50% semilla

Conalgodón-FEPA, lunes 24 de febrero de 2025.