

Fondo de Estabilización de Precios del Algodón -FEPA

Secretaría Técnica

Informe de actividades del contrato prestación de servicios DJ-001-24

Septiembre de 2024

- Proponer al Comité Directivo del FEPA políticas y lineamientos de operación del Fondo.
- Procurar un manejo estandarizado y actualizado de las bases de datos del Fondo.

Se notificaron las cesiones y compensaciones para las semanas 36, 37, 38 y 39 correspondientes a septiembre de 2024. Se notificaron compensaciones para todas estas semanas por \$500.000 por tonelada

CONALGODON

Resumen semanal de la TRM, los precios internacionales, el Precio del Mercado para la operación del FEPA

Semana (dd/mm/aa)	No	Tasa Representativa del Mercado TRM		Precio Internacional Contrato de Futuros Cercano del ICE		Precio de referencia del mercado		Operación del FEPA						
		\$ Dólar	Var %	Centavos de dólar libra	Var %	\$ tonelada	Var %	Compensación mínima *	Compensación máxima*	Cesión	Precio de Referencia del Productor 1/	Precio de referencia semilla 2/	Precio de Referencia Algodón Semilla 3/	
3-ene-24	1	3.895,53	0,62%	80,93	0,50%	6.950,338	1,12%	500.000	-	-	-	7.450,338	1.170,001	3.565,135
10-ene-24	2	3.934,13	0,99%	80,18	-0,93%	6.954,158	0,05%	500.000	-	-	-	7.454,158	1.170,001	3.566,664
17-ene-24	3	3.940,85	0,17%	81,70	1,90%	7.008,094	2,07%	500.000	-	-	-	7.508,094	1.170,001	3.624,238
24-ene-24	4	3.934,62	-0,16%	85,40	4,53%	7.407,821	4,36%	500.000	-	-	-	7.907,821	1.170,001	3.748,129
31-ene-24	5	3.925,50	-0,23%	85,17	-0,27%	7.370,746	-0,50%	500.000	-	-	-	7.870,746	1.170,001	3.733,299
7-feb-24	6	3.950,57	0,64%	88,47	3,87%	7.705,230	4,54%	315.816	-	-	-	8.021,046	928,576	3.672,707
14-feb-24	7	3.929,00	-0,55%	93,48	5,66%	8.097,119	5,09%	2.305	-	89.464	-	8.099,424	928,576	3.704,058
21-feb-24	8	3.912,97	-0,41%	92,60	-0,94%	7.988,170	-1,35%	-	-	-	-	8.077,634	928,576	3.695,342
28-feb-24	9	3.935,59	0,58%	101,08	9,16%	8.770,107	9,79%	-	-	-	-	8.770,107	928,576	3.972,331
6-mar-24	10	3.945,32	0,25%	95,28	-5,74%	8.287,314	-5,50%	-	-	-	-	8.287,314	1.239,667	3.934,759
13-mar-24	11	3.919,86	-0,65%	94,90	-0,40%	8.200,995	-1,04%	-	-	148.688	-	8.200,995	1.239,667	3.900,232
20-mar-24	12	3.894,37	-0,65%	92,18	-2,87%	7.914,140	-3,50%	-	-	148.688	-	8.062,828	1.239,667	3.844,965
27-mar-24	13	3.865,97	-0,73%	90,77	-1,53%	7.736,252	-2,25%	-	-	290.998	-	8.027,250	1.239,667	3.830,734
3-abr-24	14	3.845,22	-0,54%	88,98	-1,97%	7.542,988	-2,50%	-	-	445.610	-	7.988,598	1.142,546	3.766,712
10-abr-24	15	3.763,43	-2,13%	85,31	-4,12%	7.078,049	-6,16%	-	-	500.000	-	7.578,049	1.142,546	3.602,493
17-abr-24	16	3.938,11	4,64%	79,56	-6,74%	6.907,365	-2,41%	-	-	500.000	-	7.407,365	1.142,546	3.534,219
24-abr-24	17	3.910,01	-0,71%	79,51	-0,06%	6.853,768	-0,78%	-	-	500.000	-	7.353,768	1.142,546	3.512,780
1-may-24	18	3.899,07	-0,28%	76,51	-3,77%	6.576,715	-4,04%	-	-	500.000	-	7.076,715	1.096,846	3.379,109
8-may-24	19	3.884,84	-0,36%	80,06	4,64%	6.856,753	4,26%	-	-	500.000	-	7.356,753	1.096,846	3.491,124
15-may-24	20	3.861,82	-0,59%	75,41	-5,81%	6.420,233	-6,37%	-	-	500.000	-	6.920,233	1.096,846	3.316,516
22-may-24	21	3.814,94	-1,21%	79,38	5,26%	6.676,189	3,99%	-	-	500.000	-	7.176,189	1.096,846	3.418,898
29-may-24	22	3.853,09	1,00%	81,10	2,17%	6.889,058	3,19%	-	-	500.000	-	7.389,058	1.096,846	3.504,046
5-jun-24	23	3.909,65	1,47%	74,44	-8,21%	6.416,143	-6,86%	-	-	500.000	-	6.916,143	1.036,146	3.284,530
12-jun-24	24	3.960,83	1,31%	71,74	-3,63%	6.264,370	-2,37%	-	-	500.000	-	6.764,370	1.036,146	3.223,821
19-jun-24	25	4.101,87	3,56%	70,85	-1,24%	6.406,953	2,28%	-	-	500.000	-	6.906,953	1.036,146	3.280,854
26-jun-24	26	4.093,66	-0,20%	75,34	6,34%	6.799,347	6,12%	-	-	500.000	-	7.299,347	1.036,146	3.437,812
3-jul-24	27	4.130,03	0,89%	72,36	-3,96%	6.588,424	-3,10%	-	-	500.000	-	7.088,424	957,143	3.313,941
10-jul-24	28	4.022,05	-2,61%	72,73	0,51%	6.448,977	-2,12%	-	-	500.000	-	6.948,977	957,143	3.258,162
17-jul-24	29	3.977,63	-1,10%	72,07	-0,91%	6.319,878	-2,00%	-	-	500.000	-	6.819,878	957,143	3.206,523
24-jul-24	30	4.010,53	0,83%	68,65	-4,75%	6.069,768	-3,96%	-	-	500.000	-	6.569,768	957,143	3.106,479
31-jul-24	31	4.089,05	1,96%	68,99	0,50%	6.219,255	2,46%	-	-	500.000	-	6.719,255	957,143	3.166,274
7-ago-24	32	4.136,27	1,15%	67,73	-1,83%	6.176,177	-0,69%	-	-	500.000	-	6.676,177	979,226	3.160,084
14-ago-24	33	4.038,87	-2,35%	65,05	-1,00%	5.970,194	-3,34%	-	-	500.000	-	6.470,194	979,226	3.077,691
21-ago-24	34	4.011,37	-0,68%	70,35	4,92%	6.221,379	4,21%	-	-	500.000	-	6.721,379	979,226	3.178,164
28-ago-24	35	4.045,64	0,85%	68,55	-2,56%	6.113,987	-1,73%	-	-	500.000	-	6.613,987	979,226	3.135,208
4-sept-24	36	4.185,80	3,46%	69,81	1,84%	6.442,077	5,37%	-	-	500.000	-	6.942,077	1.193,781	3.373,721
11-sept-24	37	4.285,61	2,38%	69,61	-0,29%	6.576,792	2,09%	-	-	500.000	-	7.076,792	1.193,781	3.427,607
18-sept-24	38	4.239,33	-1,08%	71,27	2,38%	6.669,913	1,28%	-	-	500.000	-	7.160,913	1.193,781	3.451,256
25-sept-24	39	4.139,43	-2,36%	73,20	2,71%	6.680,076	0,29%	-	-	500.000	-	7.180,076	1.193,781	3.468,921

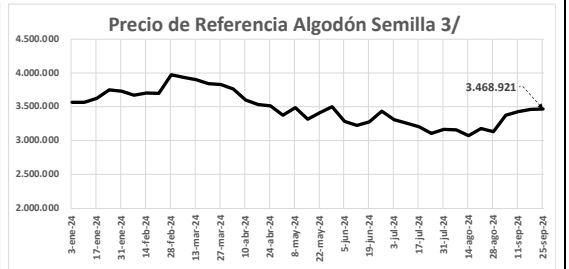
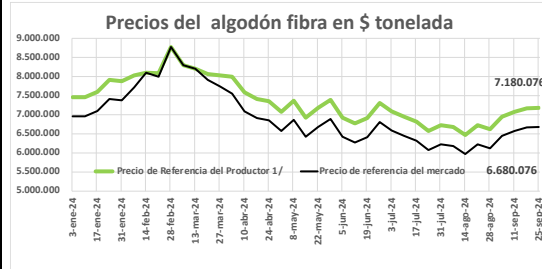
Para 2023 los parámetros son: Precio Piso \$ 8.100.000; Precio Techo \$ 10.300.000 y Precio de Referencia \$ 9.200.000

* Compensación máxima autorizada Acuerdo 11 del CD del FEPA: \$500.000 tonelada.

1/ Precio de Referencia del Productor : Precio de Referencia del Mercado mas la compensación o menos la cesión, si las hay.

2/ Precio promedio registrado en el FFA para pago de la cuota de fomento

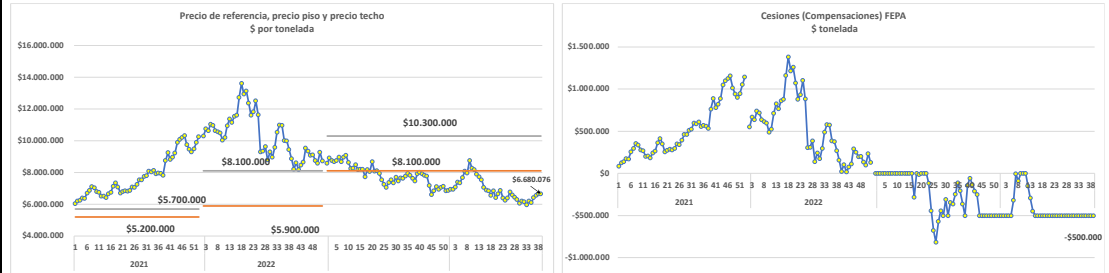
3/ Con rendimiento de desmote de 40% fibra y 50% semilla



- Notificar la aplicación de cesiones y compensaciones al productor, vendedor y/o exportador.

Los respectivos informes semanales se han notificado en la página web de Conalgodón, en la siguiente dirección <http://conalgodon.com/estadisticas/#1668779319532-3f9c0c45-1957>

El siguiente gráfico resume la operación del FEPA hasta la semana 39 de 2024, centrada en el miércoles 25 de septiembre, en el cual se observa el comportamiento de los precios desde 2021, las franjas de precios que rigieron para cada año y la tendencia de los precios. El gráfico de las compensaciones, panel derecho, muestra que entre las semanas 51 de 2023 y la semana 39 de 2024 la compensación máxima aplicable es de \$500.000 por tonelada.



4. Notificar el incumplimiento de compradores retenedores y recomendar las sanciones respectivas según lo establecido en el reglamento del Fondo y la Ley.

5. Propender por el pago oportuno de las compensaciones, cesiones y retenciones del Fondo.

Al 30 de septiembre se han efectuado pagos por \$ 996,29 millones como se detalla en el punto 7 de este informe. Cifra definitiva

6. Realizar el seguimiento y control de los distintos formatos que deben presentar al Fondo, los productores, vendedores y/o exportadores.


7. Recepcionar, revisar y tramitar la documentación requerida para el cobro y pago de cesiones, compensaciones y la liquidación de la retención del Fondo.

Al 30 de septiembre se realizaron los siguientes pagos por \$996.292.157, definitivo.

RESUMEN COMPENSACIÓN COSECHA COSTA LLANOS 2023-2024				
No.	AGREMIACION	TON COBRO COMP	AGRICULTORES	VALOR
1	SU CAMPO SULLANTA	84	8	42.105.000
2	SOSA PORTELA OTTO MAURICIO	43	1	21.715.000
3	COMERTEX SAS	150	1	74.860.000
4	CULTIVOS Y POTREROS	193	19	25.727.255
5	INVERSIONES PUNTO A SAS	120	1	29.035.595
6	COMERFISA	140	2	17.210.622
7	INVERSIONES CERETE BB SAS	725	15	224.657.326
8	AGROINSUMOS SAN CARLOS SAS	97	1	38.155.831
9	AGROCENTENARIO SAS	17	3	2.695.227
10	ALYAMSA DEL SINU	121	15	27.578.593
11	AGROAGRICOLA LTDA	33	3	5.896.723
12	AGROJOHANA SAS	261	12	64.925.662
13	SAIBIS SAKR SAS	20	1	908.227
14	MIL.AGROS	42	2	9.555.041
15	AGROMILENIO	698	31	214.110.402
16	COOAJIRA	258	18	96.356.972
17	GRANOS Y MOTAS SAS	39	1	11.591.602
18	AGROFIWA	50	9	15.741.825
19	ASOPROVILLA	34	4	12.351.299
20	SUCAMPO SULLANTA	192	6	61.113.955
TOTAL		3.316	153	996.292.157

<p>8. Presentar y exponer a los miembros del Comité Directivo del FEPA, previo a la realización de cada Comité, las propuestas y temas que serán considerados en el Comité.</p>	<p>Septiembre 30: Reunión previa al CD de Octubre 7. Se anexa informe indicadores del algodón y del FEPA al 25 de septiembre.</p>
<p>9. Elaborar y presentar la información y/o los informes requeridos por los entes de control y la auditoría interna del Fondo.</p>	
<p>10. Evaluar y adoptar, cuando corresponda, las recomendaciones realizadas por la auditoría interna del Fondo.</p>	
<p>11. Realizar y apoyar las acciones correctivas que sean descritas en el Plan de Mejoramiento que se suscriba con la Contraloría General de la República.</p>	
<p>12. Enviar información periódica del Fondo a las diferentes agremiaciones y compradores.</p>	<p>Ver punto 3 de este informe. Semanalmente se suministra la información periódica sobre los mercados y la evolución de las sesiones y compensaciones del FEPA.</p>
<p>13. Colaborar con la administración del Fondo en la difusión masiva de los lineamientos legales y reglamentarios que orientan el funcionamiento del mismo.</p>	
<p>14. Participar en las diferentes reuniones relacionadas con el FEPA.</p>	
<p>15. Cumplir estrictamente con el procedimiento establecido para los desplazamientos que por las necesidades del servicio debe realizar fuera de la ciudad de Bogotá D.C</p>	
<p>16. Presentar un informe anual de análisis de ventas registradas en la BMC y el FFA, así como el registro de la retención por cesión al Fondo, con el fin de identificar la posible evasión o elusión de las cesiones al Fondo.</p>	
<p>17. Presentar un informe mensual de las actividades del fondo y su gestión dentro de los 15 días siguientes al mes vencido, y dos informes semestrales de gestión del Fondo, con destino al Ministerio de Agricultura y desarrollo Rural.</p>	<p>Este informe se presenta dentro de los plazos requeridos.</p>

Atentamente,



cc: 17.312.710 de Vicio.

Henry Samacá Prieto
Secretario Técnico del FEPA
Octubre 2 de 2024