

# Fondo de Estabilización de Precios del Algodón -FEPA

## Secretaría Técnica

### Informe de actividades del contrato prestación de servicios DJ-001-24

Agosto de 2024

- Proponer al Comité Directivo del FEPA políticas y lineamientos de operación del Fondo.
- Procurar un manejo estandarizado y actualizado de las bases de datos del Fondo.

Se notificaron las cesiones y compensaciones para las semanas 32, 33, 34 y 35 correspondientes a agosto de 2024. Se notificaron compensaciones para todas estas semanas por \$500.000 por tonelada

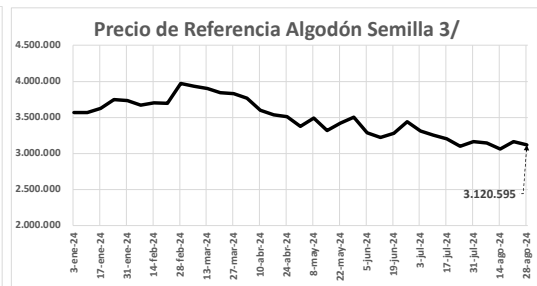
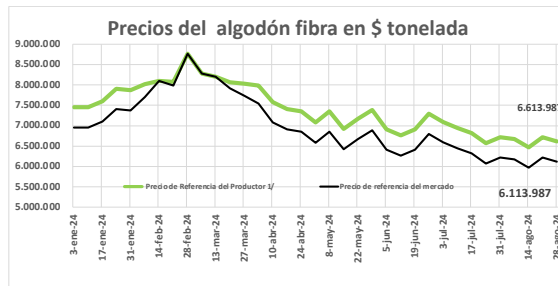
#### CONALGODON

Resumen semanal de la TRM, los precios internacionales, el Precio del Mercado para la operación del FEPA

Semana (dd/mm/aa)	No	Tasa Representativa del Mercado TRM		Precio Internacional Contrato de Futuros Cercano del ICE		Precio de referencia del mercado		Operación del FEPA			Precio de Referencia semilla 2/	Precio de Referencia Algodón Semilla 3/	
		\$ Dólar	Var %	Centavos de dólar libra	Var %	\$ tonelada	Var %	Compensación mínima *	Compensación máxima*	Cesión			
3-ene-24	1	3.895,53	0,62%	80,93	0,50%	6.950.338	1,12%	-	500.000	-	7.450.338	1.170.001	3.565.135
10-ene-24	2	3.934,13	0,99%	80,18	-0,93%	6.954.158	0,05%	-	500.000	-	7.454.158	1.170.001	3.566.664
17-ene-24	3	3.940,85	0,17%	81,70	1,90%	7.098.094	2,07%	-	500.000	-	7.598.094	1.170.001	3.624.238
24-ene-24	4	3.934,62	-0,16%	85,40	4,53%	7.407.821	4,36%	-	500.000	-	7.907.821	1.170.001	3.748.129
31-ene-24	5	3.925,50	-0,23%	85,17	-0,27%	7.370.746	-0,50%	-	500.000	-	7.870.746	1.170.001	3.733.299
7-feb-24	6	3.950,57	0,64%	88,47	3,87%	7.705.230	4,54%	-	315.816	-	8.021.046	928.576	3.672.707
14-feb-24	7	3.929,00	-0,55%	93,48	5,68%	8.097.119	5,09%	-	2.305	-	8.099.424	928.576	3.704.058
21-feb-24	8	3.912,97	-0,41%	92,60	-0,94%	7.988.170	-1,35%	-	89.464	-	8.077.634	928.576	3.695.342
28-feb-24	9	3.935,59	0,58%	101,08	9,16%	8.770.107	9,79%	-	-	-	8.770.107	928.576	3.972.331
6-mar-24	10	3.945,32	0,25%	95,28	-5,74%	8.287.314	-5,50%	-	-	-	8.287.314	1.239.667	3.934.759
13-mar-24	11	3.919,86	-0,65%	94,90	-0,40%	8.200.995	-1,04%	-	-	-	8.200.995	1.239.667	3.900.232
20-mar-24	12	3.894,37	-0,65%	92,18	-2,87%	7.914.140	-3,50%	-	148.688	-	8.062.828	1.239.667	3.844.965
27-mar-24	13	3.865,97	-0,73%	90,77	-1,53%	7.736.252	-2,25%	-	290.998	-	8.027.250	1.239.667	3.830.734
3-abr-24	14	3.845,22	-0,54%	88,98	-1,97%	7.542.988	-2,50%	-	445.610	-	7.988.598	1.142.546	3.766.712
10-abr-24	15	3.763,43	-2,13%	85,31	-4,12%	7.078.049	-6,16%	-	500.000	-	7.578.049	1.142.546	3.602.493
17-abr-24	16	3.938,11	4,64%	79,56	-6,74%	6.907.365	-2,41%	-	500.000	-	7.407.365	1.142.546	3.534.219
24-abr-24	17	3.910,01	-0,71%	79,51	-0,06%	6.853.768	-0,78%	-	500.000	-	7.353.768	1.142.546	3.512.780
1-may-24	18	3.899,07	-0,28%	76,51	-3,77%	6.576.715	-4,04%	-	500.000	-	7.076.715	1.096.846	3.379.109
8-may-24	19	3.884,84	-0,36%	80,06	4,64%	6.856.753	4,26%	-	500.000	-	7.356.753	1.096.846	3.491.124
15-may-24	20	3.851,82	-0,85%	75,41	-5,81%	6.420.233	-6,37%	-	500.000	-	6.920.233	1.096.846	3.316.516
22-may-24	21	3.814,94	-1,21%	79,38	5,26%	6.676.189	3,99%	-	500.000	-	7.176.189	1.096.846	3.418.898
29-may-24	22	3.853,09	1,00%	81,10	2,17%	6.889.058	3,19%	-	500.000	-	7.389.058	1.096.846	3.504.046
5-jun-24	23	3.909,65	1,47%	74,44	-8,21%	6.416.143	-6,86%	-	500.000	-	6.916.143	1.036.146	3.284.530
12-jun-24	24	3.960,83	1,31%	71,74	-3,63%	6.264.370	-2,37%	-	500.000	-	6.764.370	1.036.146	3.223.821
19-jun-24	25	4.101,87	3,56%	70,85	-1,24%	6.406.953	2,28%	-	500.000	-	6.906.953	1.036.146	3.280.854
26-jun-24	26	4.093,66	-0,20%	75,34	6,34%	6.799.347	6,12%	-	500.000	-	7.299.347	1.036.146	3.437.812
3-jul-24	27	4.130,03	0,89%	72,36	-3,96%	6.588.424	-3,10%	-	500.000	-	7.088.424	950.000	3.310.370
10-jul-24	28	4.022,05	-2,61%	72,73	0,51%	6.448.977	-2,12%	-	500.000	-	6.948.977	950.000	3.254.591
17-jul-24	29	3.977,63	-1,10%	72,07	-0,91%	6.319.878	-2,00%	-	500.000	-	6.819.878	950.000	3.202.951
24-jul-24	30	4.010,53	0,83%	68,65	-4,75%	6.069.768	-3,96%	-	500.000	-	6.569.768	950.000	3.102.907
31-jul-24	31	4.089,05	1,96%	68,99	0,50%	6.219.255	2,46%	-	500.000	-	6.719.255	950.000	3.162.702
7-ago-24	32	4.136,27	1,15%	67,73	-1,83%	6.176.177	-0,69%	-	500.000	-	6.676.177	950.000	3.145.471
14-ago-24	33	4.038,87	-2,35%	67,05	-1,00%	5.970.194	-3,34%	-	500.000	-	6.470.194	950.000	3.063.078
21-ago-24	34	4.011,37	-0,68%	70,35	4,92%	6.221.379	4,21%	-	500.000	-	6.721.379	950.000	3.163.551
28-ago-24	35	4.045,64	0,85%	68,55	-2,56%	6.113.987	-1,73%	-	500.000	-	6.613.987	950.000	3.120.595

Para 2023 los parámetros son: Precio Piso \$ 8.100.000; Precio Techo \$ 10.300.000 y Precio de Referencia \$ 9.200.000

- Notificar la aplicación de cesiones y compensaciones al productor, vendedor y/o exportador.



Los respectivos informes semanales se han notificado en la página web de Conalgodón, en la siguiente dirección <http://conalgodon.com/estadisticas/#1668779319532-3f9c0c45-1957>

El siguiente gráfico resume la operación del FEPA hasta la semana 35 de 2024, centrada en el miércoles 28 de agosto, en el cual se observa el comportamiento de los precios desde 2021, las franjas de precios que ríjeron para cada año y la tendencia de los precios. El gráfico de las compensaciones, panel derecho, muestra que entre las semanas 51 de 2023 y la semana 31 de 2024 la compensación máxima aplicable es de \$500.000 por tonelada.



4. Notificar el incumplimiento de compradores retenedores y recomendar las sanciones respectivas según lo establecido en el reglamento del Fondo y la Ley.

5. Propender por el pago oportuno de las compensaciones, cesiones y retenciones del Fondo.

Al 31 de agosto se han efectuado pagos por \$ 853,4 millones como se detalla en el punto 7 de este informe.

6. Realizar el seguimiento y control de los distintos formatos que deben presentar al Fondo, los productores, vendedores y/o exportadores.


7. Recepcionar, revisar y tramitar la documentación requerida para el cobro y pago de cesiones, compensaciones y la liquidación de la retención del Fondo.

Al 31 de agosto se realizaron los siguientes pagos por \$853.388.476:

Empresa	Toneladas contratadas	Compensación causada \$	Toneladas	Compensación \$
AGROACTUAL S.A.S	50,0	6.967.338		
AGROINVERSIONES V&A	100,0	8.931.553		
AGROVILLA	44,3	9.772.590		
AGROINSUMOS SAN CARLOS	375,0	105.217.185	97,0	38.155.831
AGROJOHANA S.A.S	312,0	65.137.255	260,0	64.925.662
AGROAGRICOLA	65,0	7.034.689	32,5	5.896.723
AGROCENTENARIO S.A.S.	80,0	11.051.395	16,6	2.695.227
ASOPROVILLA	53,0	10.238.877	34,7	\$ 12.351.299
AGROMILENIO S.A.S.	150,0	33.662.701	80,0	31.088.819
AGROMILENIO S.A.S.	1.000,0	199.935.313	612,0	183.021.583
AGROFIWA	80,0	11.768.285	50,2	\$ 15.741.825
GRANOS Y MOTAS S.A.S.	64,0	15.988.558		
ALYAMA DEL SINU LTDA.	200,0	27.227.540	120,0	27.578.593
ANDRES FELIPE OCHOA J.	61,3	-		-
INSUMOS TIERRALTICA	100,0	18.396.216		
COMERFISA	420,0	27.629.242	140,0	17.210.622
COMERTEX S.A.S.	150,0	75.000.000	150,0	74.860.000
COMERTEX S.A.S.	30,0	-		-
COAJIRA	300,0	55.418.133	258,2	96.356.972
CULTIVOS Y POTREROS	650,0	88.807.341	192,0	25.727.255
AGRIVECOL S.A.S	196,0	19.245.737		
AGROPECUARIA SB S.A.S.	90,0	20.145.791		
INVERSIONES CERETE BB	725,0	224.635.595	725,0	224.657.326
INVERSIONES PUNTO A	300,0	50.460.617	120,0	29.035.595
MILAGROS S.A.S	110,0	14.245.769	42,4	9.555.041
OTTO MAURICIO SOSA	112,0	36.907.383	43,4	21.715.000
SABIS SAKR S.A.S.	84,0	7.536.954	19,9	908.227
SU CAMPO (INTERIOR)	84,2	42.105.000		
SUCAMPO (PRECIO FIJO)	180,0	34.142.885		
SUCAMPO COSTA 23-24	442,0	44.530.254		
AGRO LA CENTRAL DE COTOR	280,0	73.016.256		
SEMBRANDO ALG S.A.S.	400,0	84.543.715		
<b>Total</b>	<b>7.287,8</b>	<b>1.429.700.167</b>	<b>2.994</b>	<b>853.388.476</b>

<p>8. Presentar y exponer a los miembros del Comité Directivo del FEPA, previo a la realización de cada Comité, las propuestas y temas que serán considerados en el Comité.</p>	
<p>9. Elaborar y presentar la información y/o los informes requeridos por los entes de control y la auditoría interna del Fondo.</p>	
<p>10. Evaluar y adoptar, cuando corresponda, las recomendaciones realizadas por la auditoría interna del Fondo.</p>	
<p>11. Realizar y apoyar las acciones correctivas que sean descritas en el Plan de Mejoramiento que se suscriba con la Contraloría General de la República.</p>	
<p>12. Enviar información periódica del Fondo a las diferentes agrupaciones y compradores.</p>	<p>Ver punto 3 de este informe. Semanalmente se suministra la información periódica sobre los mercados y la evolución de las sesiones y compensaciones del FEPA.</p>
<p>13. Colaborar con la administración del Fondo en la difusión masiva de los lineamientos legales y reglamentarios que orientan el funcionamiento del mismo.</p>	
<p>14. Participar en las diferentes reuniones relacionadas con el FEPA.</p>	<p><b>Agosto 15 de 2024:</b> participación en reunión con los agricultores de la zona del Caribe Húmedo, en Cereté, en la cual se informó sobre los parámetros FEPA que regirán para las cosechas del 2025: Costa Llanos 24/25 e Interior 2025. Acuerdo 11 de julio 19 de 2024.</p>
<p>15. Cumplir estrictamente con el procedimiento establecido para los desplazamientos que por las necesidades del servicio debe realizar fuera de la ciudad de Bogotá D.C</p>	
<p>16. Presentar un informe anual de análisis de ventas registradas en la BMC y el FFA, así como el registro de la retención por cesión al Fondo, con el fin de identificar la posible evasión o elusión de las cesiones al Fondo.</p>	
<p>17. Presentar un informe mensual de las actividades del fondo y su gestión dentro de los 15 días siguientes al mes vencido, y dos informes semestrales de gestión del Fondo, con destino al</p>	<p>Este informe se presenta dentro de los plazos requeridos.</p>

Atentamente,



cc: 17.312.710 de V/cio.

Henry Samacá Prieto  
Secretario Técnico del FEPA  
Septiembre 2 de 2024