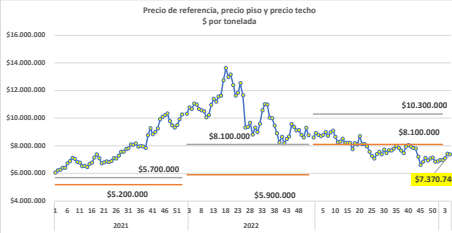
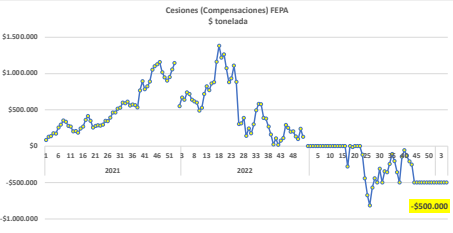


Fondo de Estabilización de Precios del Algodón -FEPA

Secretaría Técnica

Informe de actividades del contrato prestación de servicios DJ-001-24

Enero de 2024

1. Proponer al Comité Directivo del FEPA políticas y lineamientos de operación del Fondo.																																																																																																																			
2. Procurar un manejo estandarizado y actualizado de las bases de datos del Fondo.																																																																																																																			
3. Notificar la aplicación de cesiones y compensaciones al productor, vendedor y/o exportador.	<p>Se notificaron las cesiones y compensaciones para las semanas 51 y 52 de 2023 y las semanas 1, 2, 3, 4 y 5 de 2024. La compensación máxima autorizada es de \$500.000 producto de la diferencia entre el precio piso del FEPA de \$8.100.000 menos el Precio de referencia del mercado, por el 80%. Como esta diferencia superó, en estas semanas, \$500.000 por tonelada, la compensación máxima aplicable es de esta suma. Se registraron las primeras ventas o contratos para las estas semanas como se reporta en el punto 5 de este informe.</p> <p>CONALGODON Resumen semanal de la TRM, los precios internacionales, el Precio del Mercado para la operación del FEPA</p> <table border="1"> <thead> <tr> <th rowspan="2">Semana (dd/mm/aa)</th> <th rowspan="2">No</th> <th colspan="2">Tasa Representativa del Mercado TRM</th> <th colspan="2">Precio Internacional Contrato de Futuros Cercano del ICE</th> <th colspan="2">Precio de referencia del mercado</th> <th colspan="4">Operación del FEPA</th> <th rowspan="2">Precio de Referencia del Algodón Semilla 2/</th> </tr> <tr> <th>\$ Dólar</th> <th>Var %</th> <th>Centavos de dólar libra</th> <th>Var %</th> <th>\$ tonelada</th> <th>Var %</th> <th>Compensación mínima *</th> <th>Compensación máxima*</th> <th>Cesión</th> <th>Precio de Referencia del Productor 1/</th> </tr> </thead> <tbody> <tr> <td>20/12/2023</td> <td>51</td> <td>3.925,77</td> <td>-1,63%</td> <td>79,13</td> <td>-2,53%</td> <td>6.848.506</td> <td>-4,12%</td> <td>-</td> <td>500.000</td> <td>-</td> <td>7.348.506</td> <td>3.364.402</td> </tr> <tr> <td>27/12/2023</td> <td>52</td> <td>3.871,45</td> <td>-1,38%</td> <td>80,53</td> <td>1,77%</td> <td>6.873.234</td> <td>0,36%</td> <td>-</td> <td>500.000</td> <td>-</td> <td>7.373.234</td> <td>3.374.294</td> </tr> <tr> <td>03/01/2024</td> <td>1</td> <td>3.895,53</td> <td>0,62%</td> <td>80,93</td> <td>0,50%</td> <td>6.950.338</td> <td>1,12%</td> <td>-</td> <td>500.000</td> <td>-</td> <td>7.450.338</td> <td>3.405.135</td> </tr> <tr> <td>10/01/2024</td> <td>2</td> <td>3.936,13</td> <td>0,99%</td> <td>80,18</td> <td>-0,93%</td> <td>6.954.158</td> <td>0,05%</td> <td>-</td> <td>500.000</td> <td>-</td> <td>7.454.158</td> <td>3.406.663</td> </tr> <tr> <td>17/01/2024</td> <td>3</td> <td>3.940,85</td> <td>0,17%</td> <td>81,70</td> <td>1,90%</td> <td>7.096.094</td> <td>2,07%</td> <td>-</td> <td>500.000</td> <td>-</td> <td>7.598.094</td> <td>3.464.238</td> </tr> <tr> <td>24/01/2024</td> <td>4</td> <td>3.934,62</td> <td>-0,16%</td> <td>85,40</td> <td>4,53%</td> <td>7.407.821</td> <td>4,36%</td> <td>-</td> <td>500.000</td> <td>-</td> <td>7.907.821</td> <td>3.588.128</td> </tr> <tr> <td>31/01/2024</td> <td>5</td> <td>3.925,50</td> <td>-0,23%</td> <td>85,17</td> <td>-0,27%</td> <td>7.370.746</td> <td>-0,50%</td> <td>-</td> <td>500.000</td> <td>-</td> <td>7.870.746</td> <td>3.573.298</td> </tr> </tbody> </table> <p>Para 20223 los parámetros son: Precio Piso \$ 8.100.000; Precio Techo \$ 10.300.000 y Precio de Referencia \$ 9.200.000 * Compensación máxima autorizada Acuerdo 11 del CD del FEPA: \$500.000 toneladas. 1/Precio de Referencia del Productor : Precio de Referencia del Mercado mas la compensación o menos la cesión, si las hay. 2/ Con rendimiento de desmote de 40% fibra, 50% semilla y precio de referencia de semilla de \$850.000 tonelada.</p> <p>Los respectivos informes semanales se han notificado en la página web de Conalgodón, en la siguiente dirección http://conalgodon.com/estadisticas/#1668779319532-3f9c0c45-1957</p> <p>El siguiente gráfico resume la operación del FEPA hasta la semana 5 de 2024, en el cual se observa el comportamiento de los precios desde 2021, las franjas de precios que rigieron para cada año y la tendencia de los precios. El gráfico de las compensaciones, panel derecho, muestra que entre las semanas 51 de 2023 y 5 de 2024 la compensación máxima aplicable es de \$500.000 por tonelada.</p> <div style="display: flex; justify-content: space-around;">   </div>	Semana (dd/mm/aa)	No	Tasa Representativa del Mercado TRM		Precio Internacional Contrato de Futuros Cercano del ICE		Precio de referencia del mercado		Operación del FEPA				Precio de Referencia del Algodón Semilla 2/	\$ Dólar	Var %	Centavos de dólar libra	Var %	\$ tonelada	Var %	Compensación mínima *	Compensación máxima*	Cesión	Precio de Referencia del Productor 1/	20/12/2023	51	3.925,77	-1,63%	79,13	-2,53%	6.848.506	-4,12%	-	500.000	-	7.348.506	3.364.402	27/12/2023	52	3.871,45	-1,38%	80,53	1,77%	6.873.234	0,36%	-	500.000	-	7.373.234	3.374.294	03/01/2024	1	3.895,53	0,62%	80,93	0,50%	6.950.338	1,12%	-	500.000	-	7.450.338	3.405.135	10/01/2024	2	3.936,13	0,99%	80,18	-0,93%	6.954.158	0,05%	-	500.000	-	7.454.158	3.406.663	17/01/2024	3	3.940,85	0,17%	81,70	1,90%	7.096.094	2,07%	-	500.000	-	7.598.094	3.464.238	24/01/2024	4	3.934,62	-0,16%	85,40	4,53%	7.407.821	4,36%	-	500.000	-	7.907.821	3.588.128	31/01/2024	5	3.925,50	-0,23%	85,17	-0,27%	7.370.746	-0,50%	-	500.000	-	7.870.746	3.573.298
Semana (dd/mm/aa)	No			Tasa Representativa del Mercado TRM		Precio Internacional Contrato de Futuros Cercano del ICE		Precio de referencia del mercado		Operación del FEPA					Precio de Referencia del Algodón Semilla 2/																																																																																																				
		\$ Dólar	Var %	Centavos de dólar libra	Var %	\$ tonelada	Var %	Compensación mínima *	Compensación máxima*	Cesión	Precio de Referencia del Productor 1/																																																																																																								
20/12/2023	51	3.925,77	-1,63%	79,13	-2,53%	6.848.506	-4,12%	-	500.000	-	7.348.506	3.364.402																																																																																																							
27/12/2023	52	3.871,45	-1,38%	80,53	1,77%	6.873.234	0,36%	-	500.000	-	7.373.234	3.374.294																																																																																																							
03/01/2024	1	3.895,53	0,62%	80,93	0,50%	6.950.338	1,12%	-	500.000	-	7.450.338	3.405.135																																																																																																							
10/01/2024	2	3.936,13	0,99%	80,18	-0,93%	6.954.158	0,05%	-	500.000	-	7.454.158	3.406.663																																																																																																							
17/01/2024	3	3.940,85	0,17%	81,70	1,90%	7.096.094	2,07%	-	500.000	-	7.598.094	3.464.238																																																																																																							
24/01/2024	4	3.934,62	-0,16%	85,40	4,53%	7.407.821	4,36%	-	500.000	-	7.907.821	3.588.128																																																																																																							
31/01/2024	5	3.925,50	-0,23%	85,17	-0,27%	7.370.746	-0,50%	-	500.000	-	7.870.746	3.573.298																																																																																																							
4. Notificar el incumplimiento de compradores retenedores y recomendar las sanciones respectivas según lo establecido en el reglamento del Fondo y la Ley.																																																																																																																			

Se recibió la relación de los contratos de comercialización de la cosecha Costa Llanos 23/24 por 6.786 toneladas. De acuerdo con esta información, el presupuesto máximo provisional a ejecutar para esta temporada será de 3.393 millones de pesos. La ejecución final dependerá del registro de nuevos contratos o del tamaño final de la cosecha y del valor semanal de la compensación o retención. El presupuesto aprobado para esta cosecha asciende a 4.000 millones de pesos (Acuerdo 14 de 2023).

COSECHA LITORAL 2024

AGREMIACION	FEBRERO												MARZO				ABRIL		TOTAL CONTRATO	
	S-2 8-4	S-3 15-21	S-4 22-28	S-5 29-4	S-6 5-11	S-7 12-18	S-8 19-25	S-9 26-3	S-10 4-10	S-11 11-17	S-12 18-24	S-13 25-31	S-14 1-7	S-15 8-14	S-16 15-21					
AGRIVECOL S.A.S	0,0	0,0	0,0	0,0	0,0	2,0	3,0	5,0	5,0	10,0	5,0	10,0	5,0	0,0	0,0	0,0	0,0	0,0	0,0	196,0
AGROACTUAL S.A.S	0,0	0,0	0,0	0,0	2,0	3,0	5,0	5,0	10,0	5,0	10,0	5,0	0,0	0,0	0,0	0,0	0,0	0,0	0,0	50,0
AGRO LA CENTRAL DE COTACORA	0,0	0,0	0,0	30,0	10,0	10,0	20,0	20,0	20,0	20,0	40,0	30,0	30,0	30,0	20,0	0,0	0,0	0,0	0,0	280,0
AGROINSUMOS SAN CARLOS	0,0	21,0	21,0	21,0	21,0	21,0	24,0	24,0	21,0	21,0	42,0	42,0	29,0	67,0	0,0	0,0	0,0	0,0	0,0	375,0
AGROICHANNA S.A.S	0,0	0,0	40,0	40,0	50,0	50,0	50,0	50,0	0,0	0,0	0,0	0,0	0,0	0,0	0,0	0,0	0,0	0,0	0,0	280,0
AGROINGRITELA	0,0	0,0	0,0	5,0	10,0	15,0	15,0	10,0	10,0	0,0	0,0	0,0	0,0	0,0	0,0	0,0	0,0	0,0	0,0	65,0
AGROCENTENARIO S.A.S	0,0	0,0	0,0	0,0	0,0	0,0	0,0	0,0	10,0	15,0	15,0	15,0	15,0	10,0	0,0	0,0	0,0	0,0	0,0	80,0
AGROFINVA	0,0	0,0	5,0	7,0	7,0	8,0	10,0	10,0	10,0	10,0	10,0	8,0	5,0	0,0	0,0	0,0	0,0	0,0	0,0	80,0
AGROFLENDO S.A.S	0,0	30,0	5,0	5,0	0,0	10,0	20,0	15,0	15,0	0,0	11,0	11,0	0,0	0,0	0,0	0,0	0,0	0,0	0,0	150,0
AGROMILENDO S.A.S	0,0	100,0	100,0	100,0	100,0	200,0	200,0	100,0	100,0	0,0	0,0	0,0	0,0	0,0	0,0	0,0	0,0	0,0	0,0	1.000,0
AGROPECUARIA SB S.A.S	0,0	0,0	0,0	22,0	22,0	22,0	24,0	0,0	0,0	0,0	0,0	0,0	0,0	0,0	0,0	0,0	0,0	0,0	0,0	90,0
AGROVILLA	0,0	0,0	0,0	0,0	15,0	0,0	0,0	15,0	0,0	0,0	0,0	0,0	0,0	0,0	0,0	0,0	0,0	0,0	0,0	30,0
ALYAMA DEL SINU LTDA	0,0	0,0	0,0	30,0	30,0	30,0	30,0	30,0	30,0	20,0	0,0	0,0	0,0	0,0	0,0	0,0	0,0	0,0	0,0	200,0
ANDRES FELIPE DOMÍNGUEZ	0,0	0,0	0,0	0,0	0,0	0,0	0,0	20,0	20,0	20,0	0,0	0,0	0,0	0,0	0,0	0,0	0,0	0,0	0,0	60,0
ANDRÉS VILLALBA	0,0	0,0	0,0	10,0	10,0	10,0	21,0	0,0	0,0	0,0	0,0	0,0	0,0	0,0	0,0	0,0	0,0	0,0	0,0	51,0
COMERFISA	0,0	0,0	0,0	0,0	40,0	50,0	50,0	70,0	70,0	70,0	70,0	70,0	0,0	0,0	0,0	0,0	0,0	0,0	0,0	420,0
COMERTEX S.A.S	75,0	75,0	0,0	0,0	0,0	0,0	0,0	0,0	0,0	0,0	0,0	0,0	0,0	0,0	0,0	0,0	0,0	0,0	0,0	150,0
COOARMA	0,0	0,0	30,0	30,0	30,0	30,0	30,0	30,0	30,0	30,0	30,0	30,0	0,0	0,0	0,0	0,0	0,0	0,0	0,0	300,0
CULTIVOS Y POTREROS	0,0	0,0	0,0	0,0	60,0	60,0	70,0	80,0	80,0	80,0	80,0	80,0	70,0	70,0	0,0	0,0	0,0	0,0	0,0	650,0
GRANOS Y MOTAS S.A.S	0,0	7,0	11,0	7,0	7,0	7,0	11,0	14,0	7,0	0,0	0,0	0,0	0,0	0,0	0,0	0,0	0,0	0,0	0,0	64,0
INSUMOS TIBERATICA	0,0	0,0	0,0	0,0	0,0	7,0	8,0	10,0	10,0	10,0	10,0	12,0	12,0	12,0	12,0	0,0	0,0	0,0	0,0	100,0
INVERSIONES CERETE BB	0,0	85,0	100,0	100,0	100,0	0,0	0,0	0,0	0,0	0,0	0,0	0,0	0,0	0,0	0,0	0,0	0,0	0,0	0,0	385,0
INVERSIONES PUNTO A	0,0	0,0	20,0	20,0	20,0	30,0	30,0	30,0	40,0	30,0	35,0	25,0	20,0	0,0	0,0	0,0	0,0	0,0	0,0	300,0
MILGROS S.A.S	0,0	0,0	0,0	10,0	10,0	10,0	10,0	20,0	20,0	10,0	10,0	5,0	5,0	0,0	0,0	0,0	0,0	0,0	0,0	110,0
OTTO MAURICIO SOSA	0,0	0,0	20,0	20,0	20,0	20,0	0,0	0,0	0,0	0,0	0,0	0,0	0,0	0,0	0,0	0,0	0,0	0,0	0,0	112,0
SAIBIS SMAR S.A.S	0,0	0,0	0,0	0,0	0,0	10,0	10,0	20,0	20,0	10,0	0,0	0,0	0,0	7,0	7,0	0,0	0,0	0,0	0,0	84,0
SENENANDO AG S.A.S	0,0	0,0	0,0	0,0	30,0	30,0	30,0	30,0	30,0	30,0	30,0	30,0	30,0	30,0	40,0	0,0	0,0	0,0	0,0	400,0
SUZCAMPO (PRECIO FIJO)	0,0	0,0	0,0	60,0	0,0	0,0	0,0	0,0	0,0	0,0	50,0	0,0	0,0	0,0	0,0	0,0	0,0	0,0	0,0	180,0
SUZCAMPO	0,0	0,0	0,0	30,0	30,0	30,0	30,0	60,0	110,0	35,0	22,0	0,0	0,0	0,0	0,0	0,0	0,0	0,0	0,0	442,0
AGROINVERSIONES VILA	0,0	0,0	0,0	0,0	10,0	10,0	10,0	10,0	10,0	10,0	10,0	10,0	0,0	0,0	0,0	0,0	0,0	0,0	0,0	100,0
TOTAL	75,0	324,0	346,0	372,0	673,0	809,0	784,0	721,0	711,0	517,0	461,0	321,0	240,0	152,0	80,0	0,0	0,0	0,0	0,0	6.786,0

5. Propender por el pago oportuno de las compensaciones, cesiones y retenciones del Fondo.

6. Realizar el seguimiento y control de los distintos formatos que deben presentar al Fondo, los productores, vendedores y/o exportadores.

7. Recepcionar, revisar y tramitar la documentación requerida para el cobro y pago de cesiones, compensaciones y la liquidación de la retención del Fondo.

8. Presentar y exponer a los miembros del Comité Directivo del FEPA, previo a la realización de cada Comité, las propuestas y temas que serán considerados en el Comité.



9. Elaborar y presentar la información y/o los informes requeridos por los entes de control y la auditoría interna del Fondo.

10. Evaluar y adoptar, cuando corresponda, las recomendaciones realizadas por la auditoría interna del Fondo.


11. Realizar y apoyar las acciones correctivas que sean descritas en el Plan de Mejoramiento que se suscriba con la Contraloría General de la República.

12. Enviar información periódica del Fondo a las diferentes agremiaciones y compradores.

13. Colaborar con la administración del Fondo en la difusión masiva de los lineamientos legales y

reglamentarios que orientan el funcionamiento del mismo.	
14. Participar en las diferentes reuniones relacionadas con el FEPA.	<p>Enero 25: reunión sobre el funcionamiento del FEPA en Cereté, Hotel Cacique T. Se anexa presentación.</p>  <p>Enero 30: reunión sobre el funcionamiento del FEPA en Valledupar, sede de Fedearroz. Se anexa presentación.</p> 
15. Cumplir estrictamente con el procedimiento establecido para los desplazamientos que por las necesidades del servicio debe realizar fuera de la ciudad de Bogotá D.C.	
16. Presentar un informe anual de análisis de ventas registradas en la BMC y el FFA, así como el registro de la retención por cesión al Fondo, con el fin de identificar la posible evasión o elusión de las cesiones al Fondo.	
17. Presentar un informe mensual de las actividades del fondo y su gestión dentro de los 15 días siguientes al mes vencido, y dos informes semestrales de gestión del Fondo, con destino al Ministerio de Agricultura y desarrollo Rural.	Este informe se presenta dentro de los plazos requeridos.

Atentamente,



cc: 17.312.790 de Vicio.

Henry Samacá Prieto
Secretario Técnico del FEPA
Enero 31 de 2023

Anexo: presentaciones reuniones en Cereté, enero 25, y Valledupar, enero 30.